Ab Juni 2016
auch als APP verfügbar

KIT2016

13. Kongress für Infektionskrankheiten und Tropenmedizin

15. - 18. Juni 2016
Congress Centrum Würzburg

Piero Dorazio, Gira, 1968, (c) VG Bild-Kunst, Bonn, 2015, Sammlung Peter C. Ruppert im Museum im Kulturspeicher Würzburg

Piero Dorazio, „Gira“, 1968, 130cm x 70cm, Öl auf Leinwand

TAGUNGSPROGRAMM

dgi

DTG

PEG

DAIG

www.kit2016.de

KIT2016

13. Kongress für Infektionskrankheiten und Tropenmedizin

15. – 18. Juni 2016, Congress Centrum Würzburg

Kongress-Präsident	Prof. Dr. Hartwig Klinker, Universitätsklinikum Würzburg
Kongress-Vizepräsident	Prof. Dr. Andrew J. Ullmann, Universitätsklinikum Würzburg
Wissenschaftlicher Sekretär	PD Dr. Werner J. Heinz, Universitätsklinikum Würzburg
Lokales Organisationskomitee	Prof. Dr. Johannes Liese Prof. Dr. Carsten Scheller PD Dr. Dr. Christoph Schoen Prof. Dr. August Stich Prof. Dr. Ulrich Vogel PD Dr. Wilma Ziebuhr
Ausrichtende Fachgesellschaften	Deutsche Gesellschaft für Infektiologie e.V. (DGI) www.dgi-net.de
	Deutsche AIDS-Gesellschaft e.V. (DAIG) www.daignet.de
	Deutsche Gesellschaft für Tropenmedizin und Internationale Gesundheit e.V. (DTG) www.dtg.org
	Paul-Ehrlich-Gesellschaft für Chemotherapie e.V. (PEG) www.p-e-g.org

INHALTSVERZEICHNIS

Grußworte 6

Wissenschaftlicher Beirat 10

Beteiligte Fachgesellschaften / Organisationen 12

Kongresseröffnung 14

Hinweise für Referenten 16

Hinweise für Posterautoren 17

Plan Tagungsort 18

Presseinformation 20

Allgemeine Hinweise & Registrierung 22

Programmübersichten 24

Wissenschaftliches Programm 33

- Mittwoch, 15. Juni 2016 33
- Donnerstag, 16. Juni 2016 39
- Freitag, 17. Juni 2016 53
- Samstag, 18. Juni 2016 67

E-Poster Sitzungen / Posterausstellung 74

Kurse / Workshops 120

Weitere Sitzungen 132

Vorsitzende & Referenten & Posterpräsentatoren 134

Autorenverzeichnis der eingereichten Beiträge 146

DGI / KIT Historie 158

Aussteller 160

Sponsoren 163

Stadtpläne / Anreise / Deutsche Bahn 164

Inserenten / Impressum 168

Anmeldeformular 169

SEHR GEEHRTE DAMEN UND HERREN, LIEBE KOLLEGINNEN UND KOLLEGEN,

im Namen der Deutschen Gesellschaft für Infektiologie (DGI) und der weiteren ausrichtenden Gesellschaften PEG, DTG und DAIG möchten wir Sie sehr herzlich vom 15. - 18. Juni 2016 zum Kongress für Infektionskrankheiten und Tropenmedizin (KIT) nach Würzburg einladen.

Entwicklungen der jüngsten Vergangenheit haben gezeigt, dass Infektionskrankheiten besondere und breite Herausforderungen an die klinische und wissenschaftliche Medizin verschiedenster Fachrichtungen, die Gesundheitspolitik und die Gesellschaft stellen.

Der KIT will als größter deutschsprachiger Kongress für Infektiologie und Tropenmedizin die vielfältigen Themen interdisziplinär aufgreifen. Daher richtet sich der Kongress gleichermaßen an Kliniker verschiedener Fachdisziplinen in der stationären Krankenversorgung und im niedergelassenen Bereich, an Basiswissenschaftler und an klinische Forscher. Ganz besonders liegt uns die Entwicklung des klinischen und wissenschaftlichen Nachwuchses am Herzen. Der Kongress dient deshalb nicht nur dem Austausch anerkannter infektiologischer Experten, sondern wir laden gerade jüngere Kolleginnen und Kollegen zur aktiven Beteiligung ein.

Mit einem breiten Fort- und Weiterbildungsangebot setzen wir die erfolgreiche Kooperation mit der Akademie für Infektionsmedizin als integralem Bestandteil des Kongresses fort.

Würzburg ist durch seine zentrale Lage gut erreichbar und bietet neben einer Vielzahl bedeutender Sehenswürdigkeiten herausragende kulturelle Höhepunkte.

Wir freuen uns sehr, Sie im Juni zum KIT begrüßen zu können und hoffen auf eine rege und interessante Diskussion mit Ihnen in reizvoller Umgebung in Würzburg!

Herzliche Grüße

Prof. Dr. Hartwig Klinker
Kongresspräsident

Prof. Dr. Andrew J. Ullmann
Kongress-Vizepräsident

GRUSSWORT VON BARBARA STAMM, MDL PRÄSIDENTIN DES BAYERISCHEN LANDTAGS

Der Kongress für Infektionskrankheiten und Tropenmedizin findet in diesem Jahr bereits zum 13. Mal statt. Es freut mich ganz besonders, dass diese wichtige Tagung heuer in Würzburg abgehalten wird, wo das Congress Centrum dieser Veranstaltung hervorragende Rahmenbedingungen bietet.

Die aktuellen Entwicklungen bei der Ausbreitung epidemischer Krankheiten zeigen deutlich, welch hohe Bedeutung der Infektiologie und der Tropenmedizin zukommt. Gerade der interdisziplinäre Austausch und die Einbeziehung und Förderung des Nachwuchses schaffen hier die Grundlage für innovative Forschungsansätze zur Entwicklung von Therapiemöglichkeiten im Dienste des Allgemeinwohls und insbesondere der Betroffenen.

Bereits seit 1973 setzt sich die Deutsche Gesellschaft für Infektiologie e.V. für den Transfer von wissenschaftlichen Erkenntnissen in das öffentliche Gesundheitswesen ein. Die gemeinsam mit anderen Partnern abgehaltene Tagung gibt wertvolle Impulse für den Dialog von Forschung und angewandter Medizin und trägt dadurch in vielerlei Hinsicht dazu bei, neue Lösungsansätze für die vielfältigen medizinischen Herausforderungen einer globalisierten Welt zu entwickeln. Der Freistaat Bayern schafft dafür vor Ort die notwendigen Grundlagen und investiert erhebliche Mittel in Bildung und Wissenschaft mit dem Ziel, Exzellenz in Forschung und Lehre voranzubringen und seine Bedeutung als Wissenschaftsstandort weiter zu stärken.

Im Namen des Bayerischen Landtags und ganz persönlich danke ich den ausrichtenden Gesellschaften für die Organisation und Durchführung dieses wichtigen Kongresses. Ich wünsche allen Teilnehmerinnen und Teilnehmern einen fruchtbaren Austausch, interessante Einblicke in neue Forschungsperspektiven und insgesamt einen schönen und bereichernden Aufenthalt in Würzburg.

Barbara Stamm
Präsidentin des Bayerischen Landtags

GRUSSWORT VON HERMANN GRÖHE, MDB BUNDESMINISTER FÜR GESUNDHEIT

Immer deutlicher hat sich inzwischen gezeigt, dass Infektionskrankheiten und Antibiotika-Resistenzen hierzulande und weltweit ein ernst zunehmendes Problem sind. Sie stellen für verschiedene medizinische Fachrichtungen eine Herausforderung dar, ebenso für die Gesellschaft und die Verantwortlichen unseres Gesundheitswesens. Deshalb begrüße ich es außerordentlich, dass Sie sich bei Ihrem Kongress dieser Themen über die Grenzen der einzelnen Fachgebiete hinweg annehmen und neue Erkenntnisse austauschen.

Für die Gesundheitspolitik stehen die Stärkung der Infektionsmedizin, die Verringerung der hohen Zahl von Krankenhausinfektionen und die Eindämmung von Antibiotika-Resistenzen weit oben auf der Agenda. Die Bundesregierung hat im vergangenen Jahr die weiterentwickelte Deutsche Antibiotika-Resistenzstrategie (DART2020) beschlossen. Sie legt einen Schwerpunkt auf die sektorübergreifende Zusammenarbeit zur Bekämpfung von Antibiotika-Resistenzen in der Human- und Veterinärmedizin.

Darüber hinaus haben wir in der DART2020 festgelegt, dass intensive Aufklärung, konsequente Einhaltung von Hygienemaßnahmen sowie Aus- und Weiterbildung unverzichtbar sind. Auch auf Ihrem Kongress geben Sie dankenswerter Weise diesen Aufgaben ein großes Gewicht und heißen darüber hinaus den medizinischen Nachwuchs besonders willkommen. Damit stellen Sie bereits heute eine wichtige Weiche für die Zukunft.

Inzwischen können wir erfreulicherweise feststellen, dass schon erste Erfolge bei der Verbesserung der Infektionsprävention und -bekämpfung sichtbar sind. Darauf dürfen wir uns aber nicht ausruhen. Die DART2020 und der 10-Punkte Plan Krankenhaushygiene müssen als zentrale gesundheitspolitische Strategien konsequent weiter umgesetzt werden.

Um die Krankenhäuser auch weiterhin bei der Ausstattung mit ärztlichem und pflegerischem Personal zu unterstützen, haben wir das Krankenhaushygiene-Förderprogramm über 2016 hinaus verlängert und auf den Bereich der Infektiologie ausgeweitet. Mit der Förderung der Weiterbildung im Bereich der Infektiologie tragen wir dafür Sorge, dass es künftig mehr qualifiziertes Fachpersonal auf diesem Gebiet geben wird.

Infektionserreger machen aber natürlich nicht vor Ländergrenzen halt. Auch die Erfahrungen mit der Ebola-Epidemie, SARS und aktuell mit der Zika-Virus-Epidemie in Süd- und Mittelamerika spiegeln das wider. Für eine langfristige und wirksame Bekämpfung von Erregern ist eine stärkere internationale Zusammenarbeit erforderlich, in die Deutschland seine weltweit geschätzte große Leistungsfähigkeit im Bereich der Tropenmedizin einbringt. Deshalb haben wir im vergangenen Jahr die Bekämpfung vernachlässigter Krankheiten und von Antibiotika-Resistenzen zu einem zentralen Thema der deutschen G7-Präsidentschaft gemacht. Auf einer internationalen Expertenkonferenz, die Deutschland im Oktober dieses Jahres ausrichtet, werden wir es erneut beraten.

Für Ihr Engagement bei der wissenschaftlichen und praktischen Auseinandersetzung mit Infektionskrankheiten und Antibiotika-Resistenzen danke ich Ihnen sehr herzlich und wünsche Ihnen für Ihren Kongress in Würzburg viele neue Erkenntnisse, spannende Diskussionen und einen interessanten Austausch.

© BMG/Jochen Zick

Hermann Gröhe
Bundesminister für Gesundheit
Mitglied des Deutschen
Bundestages

WISSENSCHAFTLICHER BEIRAT (FACHGESELLSCHAFT)

Wissenschaftlicher Beirat

Prof. Dr. G. Fätkenheuer, Köln (DGI)
Prof. Dr. G. Burchard, Hamburg (DTG)
Prof. Dr. E. Reisinger, Rostock (PEG)
Prof. Dr. G. Behrens, Hannover (DAIG)
Prof. Dr. W. V. Kern, Freiburg (AFIM)
Prof. Dr. G. Maschmeyer, Potsdam (DGHO-AGIHO)
Prof. Dr. A. J. Ullmann, Würzburg (BDI)
Dr. S. Christensen, Münster (dagnä)
PD Dr. M. Cornberg, Hannover (Deutsche Leberstiftung)
Prof. Dr. S. Scheithauer, Göttingen (DGHM)
Prof. Dr. F. Brunkhorst, Jena (DGIIN)
Prof. Dr. J. Liese, Würzburg (DGPI)
Prof. Dr. M. Ebert, Heidelberg (DGVS)
Prof. Dr. A. Groll, Münster (DMykG)
Prof. Dr. H. Gerlach, Berlin (DSG)
Prof. Dr. P. Wutzler, Jena (DVV)
Prof. Dr. M. Addo, Hamburg (DZIF)
Prof. Dr. L. Dölken, Würzburg (GfV)
Dr. Dr. K. de With, Dresden
PD Dr. R. Draenert, München
Prof. Dr. S. Herold, Gießen
PD Dr. N. Jung, Köln
Prof. Dr. M. Pletz, Jena
Prof. Dr. B. Salzberger, Regensburg
Prof. Dr. H.-J. Stellbrink, Hamburg
PD Dr. R. Strauß, Erlangen
Prof. Dr. E. Tacconelli, Tübingen

BETEILIGTE FACHGESELLSCHAFTEN / ORGANISATIONEN

Arbeitsgemeinschaft wissenschaftlicher Fachgesellschaften in der Infektionsmedizin (AFIM)

Arbeitsgemeinschaft Infektionen in der Hämatologie und Onkologie (AGIHO in der DGHO)

Berufsverband Deutscher Internisten e.V. (BDI)

Deutsche Arbeitsgemeinschaft niedergelassener Ärzte in der Versorgung HIV-Infizierter e.V. (dagnä)

Deutsche Gesellschaft für Hygiene und Mikrobiologie (DGHM)

Deutsche Gesellschaft für Internistische Intensivmedizin und Notfallmedizin (DGIIN)

Deutsche Gesellschaft für Pädiatrische Infektiologie (DGPI)

Deutsche Gesellschaft für Gastroenterologie, Verdauungs-und Stoffwechselkrankheiten (DGVS)

Deutsche Leberstiftung

Deutschsprachige Mykologische Gesellschaft e.V. (DMykG)

Deutsche Sepsis-Gesellschaft e.V. (DSG)

Deutsche Vereinigung zur Bekämpfung der Viruskrankheiten e.V. (DVV)

Deutsches Zentrum für Infektionsforschung (DZIF)

Gesellschaft für Virologie e.V. (GFV)

KONGRESSERÖFFNUNG & GET-TOGETHER

Mittwoch, 15. Juni 2016

18.00 Uhr Franconia Saal	**Kongresseröffnung im Congress Centrum Würzburg** *H. Klinker, Würzburg* *A. J. Ullmann, Würzburg* **Grußworte** *C. Schuchardt, Oberbürgermeister Würzburg* *M. Akova, ESCMID-Präsident*
PLE 01 18.30 Uhr	**Reservoire und Risiken für neuartige Viruserkrankungen** *C. Drosten, Bonn*
19.45 Uhr	**Get-Together im Staatlichen Hofkeller** Treffpunkt am Brunnen vor der Residenz Residenzplatz 3, 97070 Würzburg

Nach der Eröffnung laden wir Sie herzlich zu einem Get-Together im nahegelegenen Staatlichen Hofkeller ein. Hier haben Sie die Gelegenheit, den ersten Kongresstag in entspannter Umgebung bei Wein und Brotzeit ausklingen zu lassen.

Eine Anmeldung ist unbedingt erforderlich.

Mit seiner Geschichte ist der Staatliche Hofkeller eines der ältesten Weingüter der Welt. Einmalig, reizvoll und spannend bleibt der über das ganze fränkische Weinland gestreute Weinbergsbesitz – ein Abbild sprichwörtlicher “fränkischer Vielfalt”.

HINWEISE FÜR REFERENTEN

Hinweise für Referenten

Medienannahme

Die Medienannahme befindet sich auf der Galerie über dem Ausstellungsfoyer. Alle Referenten werden gebeten, ihren Vortrag bis spätestens eine Stunde vor Sitzungsbeginn dort abzugeben. Ihre Präsentation wird dort noch einmal getestet. Unsere Techniker stehen Ihnen gerne unterstützend zur Verfügung. Bitte verzichten Sie auf die Verwendung von eigenen Laptops.

Projektion

Bitte beachten Sie, dass Ihrer PowerPoint-Präsentation alle verwendeten Schriftarten und Media-Dateien beiliegen.

- Schriftarten: Bitte verwenden Sie nur Standardschriften wie Arial, Times New Roman, Comic Sans MS oder Courier New (Bei der Verwendung von Sonderschriften müssten Sie diese auf einem Medium gesichert mitliefern).
- Programm: Power Point bis Version 2013 (.ppt-Datei oder .pptx-Datei) – keine Beta-Versionen
- Videos: Falls Sie Videos in Ihre Präsentation einbinden möchten, betten Sie diese bitte direkt in die Präsentation ein (neuere Powerpoint-Versionen) und bringen Sie das Video zur Sicherheit zusätzlich als Datei mit.
- Zur Präsentation steht Ihnen ein Presenter zur Verfügung (vorwärts/rückwärts/Laserpointer, Attn. keine Mausfunktion).
- Bei Fragen zu den technischen Anforderungen wenden Sie sich bitte an: Till Pinnow, Maritim Hotel Würzburg, Tel. 0931-3053-949, tpinnow.wur@maritim.de

Hinweis

Alle Referenten sind verpflichtet, zu Beginn des Vortrages eventuelle Firmenbeziehungen offen zu legen (disclosures).

HINWEISE FÜR POSTERAUTOREN

Hinweise für Posterautoren und e-Poster

Alle Autoren werden gebeten, sowohl ein Poster für die Ausstellung im Eingangsbereich als auch eine elektronische Version für die e-Poster Terminals im Ausstellungsfoyer anzufertigen.

Posterausstellung

Die Posterausstellung befindet sich im Eingangsbereich.

Die Poster können am Mittwoch, 15. Juni 2016, von 11.00 bis 16.00 Uhr aufgehängt werden. Ihre Posterfläche ist 1m breit und 2,5m hoch, Befestigungsmaterial wird zur Verfügung gestellt. Wir bitten Sie, Ihr Poster am Samstag, 18. Juni 2016 von 12.00 bis 15.00 Uhr wieder abzunehmen, eine Nachsendung kann nicht erfolgen.

Die Nummerierung im Tagungsprogramm entspricht den Nummern der Posterwände.

Während der vorgesehenen Posterbegehungen (siehe Seite 74ff) werden die Autoren gebeten, sich zu den folgenden Zeiten an ihrer Posterwand einzufinden und für Fragen/Diskussionen zur Verfügung zu stehen.

Mittwoch, 15. Juni 2016, 16.30 - 17.45 Uhr
Donnerstag, 16. Juni 2016, 11.30 - 12.30 Uhr
Freitag, 17. Juni 2016, 11.30 - 12.30 Uhr

e-Poster

Bitte reichen Sie Ihr Poster als 1-seitige PDF-Datei im Hochformat ein.

Dateiformat:	PDF
In Pixel:	1080 Breite x 1536 Höhe (Hochformat)
In cm:	38,1 Breite x 54,2 Höhe
Schriftgröße:	mind. 16

Bitte beschränken Sie sich auf **eine** Folie und binden Grafiken in maximal hoher Auflösung ein.

Den präsentierenden Autoren werden individuelle Informationen zugeschickt. Bei Rückfragen wenden Sie sich bitte an: merlin.haertel@zehndetails.com, mobil 0172 - 383 71 92, www.dasterminal.com.

Die mit „e“ gekennzeichneten Poster werden an den Terminals diskutiert.
Hier beträgt die Präsentationszeit jeweils 5 Minuten + 2 Minuten Diskussion.
Die Sitzungen werden moderiert.

HINWEISE FÜR POSTERAUTOREN

Wissenschaftliche Preise

Im Rahmen des KIT2016 werden insgesamt fünf Originalbeiträge prämiert. Die beiden besten Vorträge mit EUR 2.000,-/1.000,- und die drei besten Posterpräsentationen mit EUR 2.000,-/1.000,-/500,-.

Die Preise werden am Samstag, 18. Juni 2016 um 9.30 Uhr verliehen.

LAGEPLÄNE CCW

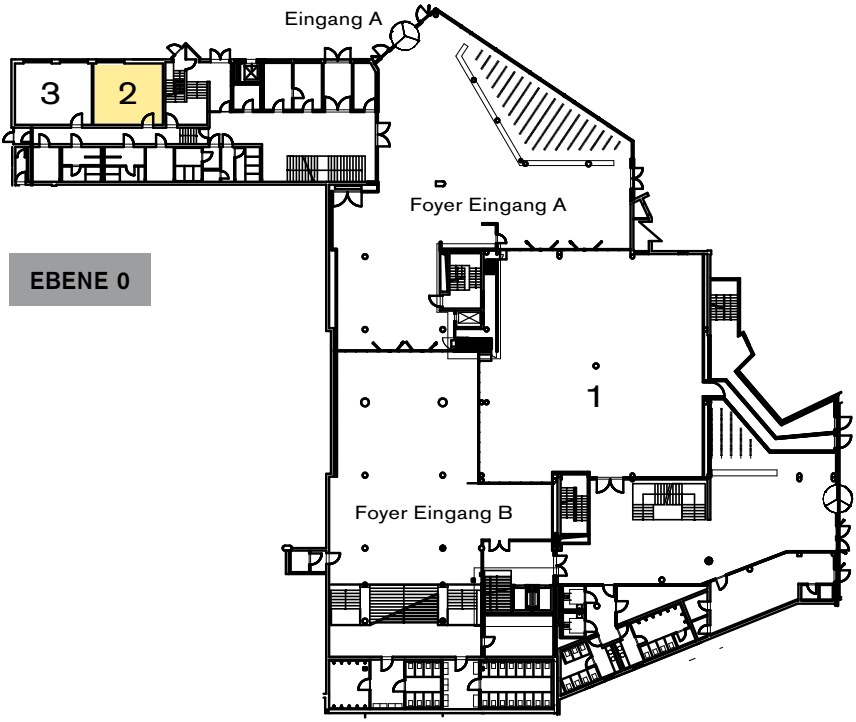

EBENE 1 = Tagungsbüro

EBENE 3 = Medienannahme

EBENE 2

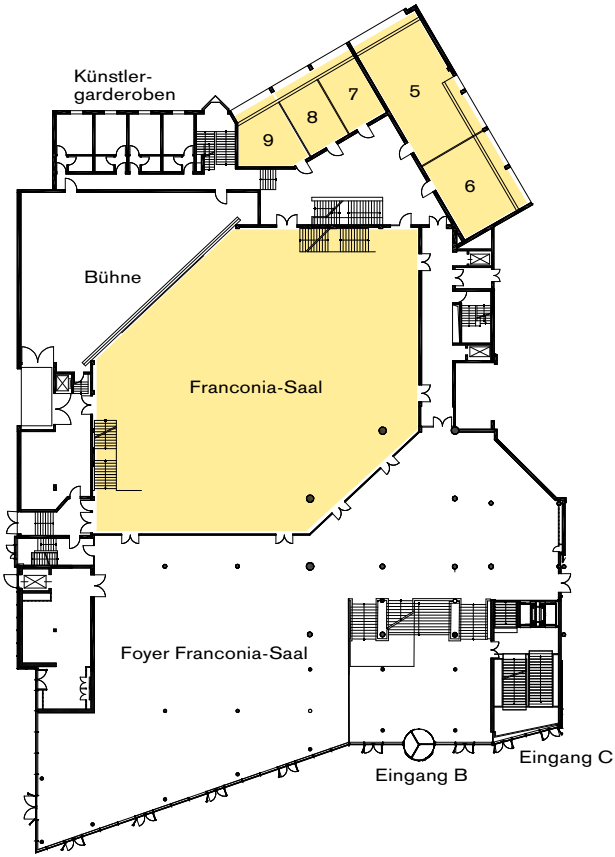

EBENE 4

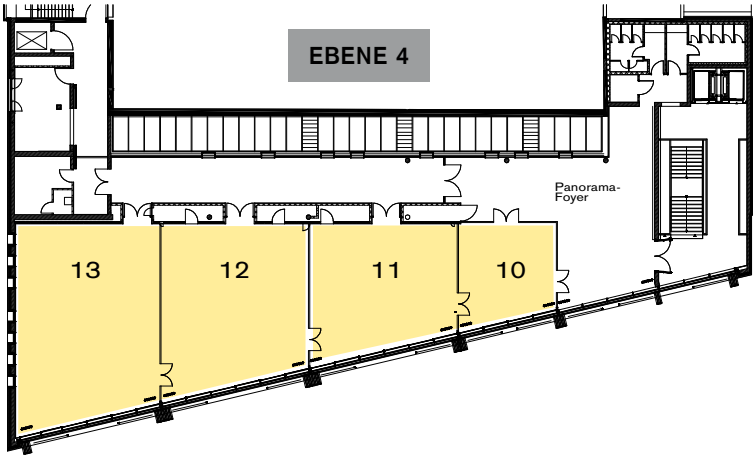

PRESSEINFORMATION

Pressekontakt

Kontaktdaten:
13. Kongress für Infektionskrankheiten und Tropenmedizin
Kongresspressestelle
Janina Wetzstein
Postfach 30 11 20 • 70451 Stuttgart
Tel.: 0711 8931 - 457 • Fax: 0711 8931 - 167
E-Mail: wetzstein@medizinkommunikation.org

Die Kongresspressestelle des KIT 2016 steht Vertretern der Medien bei allen journalistischen Anfragen zum Kongress für Infektionskrankheiten und Tropenmedizin zur Verfügung – vor, während und nach dem Kongress. Auf Wunsch nehmen wir unter oben genannter Adresse gerne Ihre Akkreditierung für den Kongress entgegen und nehmen Sie in den Presseverteiler auf.

Der Besuch des Kongresses ist für ausgewiesene Journalisten kostenlos. Das gilt für alle Vorträge, Symposien, Postersessions, Pressekonferenzen und Satellitensymposien.

Für die Presse-Akkreditierung ist die Vorlage eines gültigen Presseausweises oder das Bestätigungsschreiben der beauftragten Redaktion notwendig.

In Würzburg stehen wir Ihnen am Donnerstag, den 16. Juni 2016 für Fragen und Wünsche nach Informationsmaterial, Gesprächspartnern und Interviewterminen gerne zur Verfügung.

Pressekonferenz beim KIT 2016
Termin: Donnerstag, 16. Juni 2016, 11.30 bis 12.30 Uhr
Ort: Congress Centrum Würzburg, Raum 7 + 8

ALLGEMEINE HINWEISE & REGISTRIERUNG

Tagungsort

Congress Centrum Würzburg, CCW
Pleichertorstraße, 97070 Würzburg
www.wuerzburg.de/ccw

Kongress-Organisation

COCS GmbH - Congress Organisation C. Schäfer
Rosenheimer Str. 145c, 81671 München
Telefon: 089 - 89 06 77 - 0, Fax: 089 - 89 06 77 - 77
E-Mail: martina.luisetto@cocs.de
Internet: www.cocs.de

Öffnungszeiten Tagungsbüro

Mittwoch, 15. Juni 2016	10.00 – 19.00 Uhr
Donnerstag, 16. Juni 2016	7.30 – 18.30 Uhr
Freitag, 17. Juni 2016	7.30 – 18.30 Uhr
Samstag, 18. Juni 2016	7.30 – 14.00 Uhr

Zertifizierung

Fortbildungspunkte werden bei der Landesärztekammer beantragt.

Fachausstellung

Während des Kongresses findet eine begleitende Fachausstellung in den Foyers direkt vor den Vortragssälen statt. Bitte wenden Sie sich an die oben stehende Kongress-Organisation COCS GmbH bzw. über die Website können aktuelle Informationen eingesehen werden.

Hotelreservierung

Über folgenden Link können Sie Hotelzimmer in Würzburg buchen:
www.wuerzburg.de/veranstaltung_kit

Bei Fragen können Sie gerne Congress - Tourismus - Würzburg kontaktieren:

Hotelreservierung
Tel.: 0931-37 23 71
Fax: 0931-37 36 52
E-Mail: hotels@wuerzburg.de

Abstracts

Die Veröffentlichung der Abstracts erfolgt über die Kongresshomepage www.kit2016.de und www.dgi-net.de

ALLGEMEINE HINWEISE & REGISTRIERUNG

Tagungszeiten	Mittwoch, 15. Juni 2016	11.00 – 19.00 Uhr
	Donnerstag, 16. Juni 2016	8.30 – 18.30 Uhr
	Freitag, 17. Juni 2016	8.30 – 18.30 Uhr
	Samstag, 18. Juni 2016	8.30 – 14.00 Uhr

Tagungsgebühr	Teilnehmer	300,- €
	Mitglied der DGI, DTG, DAIG, PEG	250,- €
	Assistenzarzt	250,- €
	Pflege- und Hygienepersonal[1]	freier Eintritt
	Student[1]	freier Eintritt
	Tageskarte Do, Fr	150,- €
	Tageskarte Mi, Sa	100,- €

[1]Nachweis erforderlich

Akademiekurse

	ohne Kongressteilnahme	**mit Kongressteilnahme**
Mittwoch, 15. Juni 2016	50,- €	freier Eintritt
Samstag, 18. Juni 2016	30,- €	freier Eintritt

Anmeldung

Bitte melden Sie sich online über www.kit2016.de an oder verwenden Sie das beiliegende Anmeldeformular. Nach dem 05. Juni 2016 ist eine Anmeldung nur noch vor Ort möglich.

Bitte entnehmen Sie unter www.kit2016.de die Hinweise zur Haftung und zur Arbeitgeber-/Dienstherrengenehmigung.

Zahlung

Bitte überweisen Sie die gesamte Tagungsgebühr auf folgendes Konto:

COCS GmbH, HypoVereinsbank München
IBAN: DE75 7002 0270 0039 6115 54,
BIC/SWIFT: HYVEDEMMXXX
Referenz: KIT 2016 und Name des Teilnehmers

Bitte nehmen Sie Überweisungen nur bis zum 05. Juni 2016 vor. Nach diesem Datum können Zahlungen vor Ort entrichtet werden. Nach dem Zahlungseingang erhalten Sie eine Bestätigung.

Stornierung

Bei einer schriftlichen Stornierung der Tagungsteilnahme bis 05. Juni 2016 werden bereits bezahlte Tagungsgebühren abzüglich einer Bearbeitungsgebühr von 30,- € nach dem Kongress erstattet.
Bei Stornierung nach diesem Datum können keine Gebühren mehr erstattet werden.

PROGRAMMÜBERSICHT MITTWOCH, 15. JUNI 2016

	Franconia Saal (Plenarsaal)	Raum 12 + 13	Raum 5 + 6 (Neumann/Tiepolo)	Raum 10 + 11
11.00 - 11.30				
11.30 - 12.30				
12.30 - 13.00				
13.00 - 13.30	**Symposium SY 01** HIV Prävention, Resistenz und Transmission S. 34	**Symposium SY 02** Multimodales Management intraabdomineller Infektionen S. 35	**Symposium SY 03** Infektionen nach Organtransplantation S. 36	
13.30 - 14.00				
14.00 - 14.15			**Pause**	
14.15 - 14.30			**Symposium SY 04** KIT-Quiz: Infektiologische Rätselfälle interaktiv S. 36	
14.30 - 14.45	**Pause**			
14.45 - 15.00	**Symposium SY 05** Hot Topics der Virushepatitis S. 36	**Symposium SY 06** Aktuelles zu nervigen Infektionen S. 37		
15.00 - 15.15				**Symposium SY 07** Förderprogramm Infektiologie 2016 – Preisverleihung Gilead Science S. 38
15.15 - 15.30			**Pause**	
15.30 - 15.45			**Symposium SY 08** Bildgebende Diagnostik in der Infektiologie S. 38	
15.45 - 16.00				
16.00 - 16.15				
16.15 - 16.30	**Pause**			
16.30 - 17.00	**Posterbegehung I** S. 74			
17.00 - 17.30				
17.30 - 17.45				
17.45 - 18.00	**Pause**			
18.00 -18.15	**Kongresseröffnung** **Plenarvortrag PLE 01 Reservoire und Risiken für neuartige Viruserkrankungen** S. 38			
18.15 -18.30				
18.30 -19.00				
19.00 - 19.30				
ab 19.45	**Get-Together im Staatlichen Hofkeller**			

PROGRAMMÜBERSICHT MITTWOCH, 15. JUNI 2016

	Raum 7 + 8 (Auvera + Bossi)	Raum 9 (Wagner)	Echter (Maritim)
11.00 - 11.30			**Akademie AKA 01** Fieber unklarer Genese S. 34
11.30 - 12.30			
12.30 - 13.00			**Pause**
13.00 - 13.30			**Akademie AKA 02** Staphylococcus aureus Infektionen S. 34
13.30 - 14.00			
14.00 - 14.15	**K6** Impfen uo to date S. 124	**K4** Infektiologie Quiz - I S. 122	
14.15 - 14.30			
14.30 - 14.45			**Pause**
14.45 - 15.00			**Akademie AKA 03** Umgang mit multi-resistenten Erregern S. 34
15.00 - 15.15			
15.15 - 15.30			
15.30 - 15.45			
15.45 - 16.00			
16.00 - 16.15			
16.15 - 16.30			
16.30 - 17.00			
17.00 - 17.30			
17.30 - 17.45			
17.45 - 18.00			
18.00 -18.15			
18.15 -18.30			
18.30 -19.00			
19.00 - 19.30			
ab 19.45			

K1 ZIM (Zentrum Innere Medizin Universitätsklinikum Würzburg, s. Lageplan S. 164)
10.00 - 11.30 Uhr

K2 Missionsärztliche Klinik
11.00 - 17.00 Uhr

K3 Missionsärztliche Klinik
13.00 - 16.00 Uhr

K5 Inst. Molekulare Infektionsbiologie
14.00 - 17.00 Uhr S. 120 -123

PROGRAMMÜBERSICHT DONNERSTAG, 16. JUNI 2016

	Franconia Saal (Plenarsaal)	Raum 12 + 13	Raum 5 + 6 (Neumann/Tiepolo)	Raum 10 + 11
08.30 - 09.00	**Plenarvortrag PLE 02 Emerging Antibiotic Resistance: A worldwide Crisis** S. 40			
09.00 - 09.30	**Plenarvortrag PLE 03 One Health – One Perception: Integrierte Infektionskontrolle in Humanmedizin, Landwirtschaft und Umwelt** S. 40			
09.30 - 10.00	**Pause**			
10.00 - 10.30	**Symposium SY 09** Infektionen bei Migranten und Flüchtlingen S. 40	**Symposium SY 10** Aktuelle HIV Medizin – 25 Jahre DAIG S. 41	**Symposium SY 11** Hot topics Pro-Contra Debatte S. 42	**Symposium SY 12** Pharmakologie meets Infektiologie S. 42
10.30 - 11.00				
11.00 - 11.30				
11.30 - 12.00	**Posterbegehung II** S. 75			
12.00 - 12.30				
12.30 - 13.00	**Symposium SY 13** Modelle stationärer Versorgung in der Infektiologie S. 43	**Symposium SY 14** Real world experience in managing CDI Astellas Pharma S. 43	**Symposium SY 15** Schwierige Infektionen der Lunge – neue antibiotische und antimykotische Therapieoptionen Basilea Pharmaceutica S. 44	**Symposium SY 16** HIV heute: von der Wissenschaft zur Praxis – Teil 1 Gilead Sciences S. 44
13.00 - 13.30				
13.30 - 13.45	**Pause**			
13.45 - 14.15	**Symposium SY 17** Sepsis Update 2016: Grundlagen, Definitionen und Diagnostik S. 45	**Symposium SY 18** Tropische Viren: Gefahr für Europa? S. 45	**Symposium SY 19** Infektionsprävention in der Schwangerschaft und konnatale Infektionen S. 46	**Symposium SY 20** HIV heute: von der Wissenschaft zur Praxis – Teil 2 Gilead Sciences S. 44
14.15 - 14.45				
14.45 - 15.15				
15.15 - 15.45	**Pause**			
15.45 - 16.15	**Symposium SY 22** Importierte und einheimische Parasitosen S. 47	**Symposium SY 23** Infektionsmedizin – Fort- und Weiterbildungswege S. 48	**Symposium SY 24** Gefährliche Keime – Neue Herausforderungen MSD SHARP & DOHME S. 48	**Symposium SY 25** Aus dem Leben gegriffen: HCV und HIV Therapie Bristol-Myers Squibb S. 48
16.15 - 16.45				
16.45 - 17.00	**Pause**			
17.00 - 17.30	**Symposium SY 26** Sepsis Update 2016: Prävention und Therapie S. 49	**Symposium SY 27** Antimicrobial Stewardship S. 50	**Symposium SY 28** Schwer therapierbare Infektionen? S. 51	**Symposium SY 29** Infektionen in der Rheumatologie & Immunologie S. 51
17.30 - 18.00				
18.00 - 18.30				
18.30 - 19.00				**DGI Mitgliederversammlung**
19.00 - 19.30				

PROGRAMMÜBERSICHT DONNERSTAG, 16. JUNI 2016

	Raum 7 + 8 (Auvera + Bossi)	Raum 9 (Wagner)
08.30 - 09.00		
09.00 - 09.30		
09.30 - 10.00		
10.00 - 10.30		
10.30 - 11.00		
11.00 - 11.30		
11.30 - 12.00		
12.00 - 12.30		
12.30 - 13.00		
13.00 - 13.30		
13.30 - 13.45		
13.45 - 14.00	**Symposium SY 21** Neue Diagnostik systemischer Mykosen S. 46	
14.00 - 14.15		**K11** Paper richtig lesen S. 126
14.15 - 14.45		
14.45 - 15.15		
15.15 - 15.45		
15.45 - 16.15		
16.15 - 16.45		
16.45 - 17.00		
17.00 - 17.30		

K7 Universitätsklinikum Würzburg
9.00 - 11.00 Uhr

K8 ZIM
10.00 - 11.30 Uhr

K9 Universitätsklinikum Würzburg
10.00 - 11.30 Uhr

K10 Missionsärztliche Klinik
13.00 - 16.00 Uhr
S. 124 -126

PROGRAMMÜBERSICHT FREITAG, 17. JUNI 2016

	Franconia Saal (Plenarsaal)	Raum 12 + 13	Raum 5 + 6 (Neumann/Tiepolo)	Raum 10 + 11
08.15 - 08.45	**Plenarvortrag PLE 04 Mehr als ein infektiologisches Problem: Aktuelle Herausforderungen bei der medizinischen Versorgung von Flüchtlingen in Deutschland** S. 54			
08.45 - 09.00	**Verleihung des Förderpreises Klinische Infektionsforschung 2016** S. 54			
09.00 - 09.30	**Plenarvortrag PLE 05 START 90-90-90: The strategy for the beginning of the end of AIDS?** S. 54			
09.30 - 10.00	**Pause**			
10.00 - 10.30	**Symposium SY 30** Infektionskrankheiten in unterschiedlichen Lebensphasen S. 54	**Symposium SY 31** Mikrobiom – Schlüssel für innovative Therapieansätze von Infektionen S. 55	**Symposium SY 32** Mykobakterien - Infektionen, Pathogenese und Management S. 56	**Symposium SY 33** Respiratorische Infektionen: Neue Antworten auf alte Fragen S. 57
10.30 - 11.00				
11.00 - 11.30				
11.30 - 12.00	**Posterbegehung III** S. 76			
12.00 - 12.30				
12.30 - 13.00	**Symposium SY 34** Malaria 2016 S. 58	**Symposium SY 35** Wie impft man immunsupprimierte Patienten und was gibt es Neues aus der Parasitologie? GlaxoSmithKline S. 58	**Symposium SY 36** Substanz-sparende ART kontrovers diskutiert Janssen-Cilag S. 58	**Symposium SY 37** Kurs auf Virologie AbbVie S. 59
13.00 - 13.30				
13.30 - 13.45	**Pause**			
13.45 - 14.15	**Symposium SY 38** Diagnostic Stewardship „Diagnostik morgen“ S. 59	**Symposium SY 39** HIV / HCV-Symposium: Fasten your seatbelt! MSD SHARP & DOHME S. 60	**Symposium SY 40** Vernachlässigte Tropenkrankheiten S. 60	**Symposium SY 41** Influenza: Aktuelles zur Impfprävention S. 61
14.15 - 14.45				
14.45 - 15.15				
15.15 - 15.45	**Pause**			
15.45 - 16.15	**Symposium SY 42** Best Papers 1 (Klinische Mikrobiologie) S. 61	**Symposium SY 43** Innovationen in der HIV-Therapie: Past, Present, Future ViiV Healthcare S. 62	**Symposium SY 44** Klug entscheiden in der Infektiologie S. 62	**Symposium SY 45** Ambulante Versorgungsstrukturen in der Infektiologie S. 62
16.15 - 16.45				
16.45 - 17.00	**Pause**			
17.00 - 17.30	**Symposium SY 47** Infektionskontrolle Pro & Contra: Screening, Isolation, Ganzkörperwaschung S. 63	**Symposium SY 48** Neues in der HIV-Pathogenese: Multiple Mechanismen der Persistenz S. 64	**Symposium SY 49** Infektionen in der Hämatologie/Onkologie S. 65	**Symposium SY 50** Masern und Poliomyelitis – wann wird die Eradikation Realität? S. 66
17.30 -18.00				
18.00 -18.30				
18.30 -19.00				**DAIG Mitgliederversammlung**
19.00 - 19.30				

PROGRAMMÜBERSICHT FREITAG, 17. JUNI 2016

	Raum 7 + 8 (Auvera + Bossi)	Raum 9 (Wagner)	Echter (Maritim)
08.30 - 09.00			
09.00 - 09.30			
10.00 - 10.30			
10.00 - 10.30	**K12** Update Molekulare Diagnostik in der Infektionsmedizin S. 127		
10.30 - 11.00			
11.00 - 11.30			
11.30 - 12.00			
12.00 - 12.30			
12.30 - 13.00			
13.00 - 13.30			
13.30 - 13.45			
13.45 - 14.00			
14.00 - 14.30		**K14** Management von Ausbrüchen nosokomialer Infektionskrankheiten S. 128	
14.30 - 15.00			
15.00 - 15.45	**K18** Let's talk about Sex - Dt. AIDS Hilfe S. 129		
15.45 - 16.30			**Symposium SY 46** Klinische Visiten in Übersee S. 62
16.30 - 16.45			
16.45 - 17.00			
17.00 - 17.30			
17.30 -18.00			
18.00 -18.30	**Symposium SY 51** Junge Infektiologen - mein Weg S. 66		
18.30 -19.00			

K13 Missionsärztliche Klinik 12.30 - 14.00 Uhr S. 128

PROGRAMMÜBERSICHT SAMSTAG, 18. JUNI 2016

	Franconia Saal (Plenarsaal)	Raum 12 + 13	Raum 5 + 6 (Neumann/Tiepolo)	Raum 10 + 11
08.30 - 09.00	**Plenarvortrag PLE 06 Vakzine und mehr: Immuntherapie bei Infektionskrankheiten** S. 68			
09.00 - 09.30	**Plenarvortrag PLE 07 Infektiologie – Quo vadis?** S. 68			
09.30 - 09.45	**Pause**			
09.45 - 10.00				**Akademie AKA 04** Reisevorbereitungen S. 68
10.00 - 10.30	**Symposium SY 53** Best Papers 2 (Virusinfektionen) S. 69	**Symposium SY 52** Update Invasive Pilzinfektionen S. 68	**Symposium SY 54** Hygiene: Ausbruchs-management Personalscreening S. 69	
10.30 - 11.00				
11.00 - 11.15	**Pause**			
11.15 - 11.30	**Symposium SY 55** Late breaker Symposium S. 70	**Symposium SY 56** Antibiotika im Zeitalter multiresis-tenter gramnegativer Bakterien S. 70		**Symposium SY 57** Die häufigsten Fragen an die nationalen Referenzzentren S. 70
11.30 - 12.00			**Pause**	
12.00 - 12.15			**Symposium SY 58** Menschen, Tiere, Resistenzen S. 71	
12.15 - 12.30	**Pause**			**Pause**
12.30 - 13.00	**Symposium SY 59** Clostridien-Therapie: Immer diffiZIELE? S. 72	**Symposium SY 60** Diagnostic Stewardship „Diagnostik heute“ S. 72		**Symposium SY 61** Infektionen in der öffentlichen Diskussion S. 73
13.00 - 13.30				
13.30 - 14.00	**Verabschiedung**			

PROGRAMMÜBERSICHT SAMSTAG, 18. JUNI 2016

	Raum 7 + 8 (Auvera + Bossi)	Raum 9 (Wagner)	Echter (Maritim)
08.30 - 09.00			
09.00 - 09.30	**K15** Vom Säugling zum Greis – Antibiotika-therapie in der ambu-lanten Praxis S. 129		**K16** Pflegekongress S. 130
09.30 - 10.00			
10.00 - 10.30		**K17** Infektiologie Qiuz - II S. 131	
10.30 - 11.00			
11.00 - 11.30			
11.30 - 12.00			
12.00 - 12.30			
12.30 - 13.00			
13.00 - 13.30			
14.00 - 14.30			
14.30 - 15.00			
15.00 - 16.00			
15.00 - 16.00			

Wissenschaftliches Programm
Mittwoch, 15. Juni 2016

KURSE DER AKADEMIE FÜR INFEKTIONSMEDIZIN „INFEKTIOLOGIE KOMPAKT“ — MITTWOCH, 15. JUNI 2016

11.00 – 12.30
AKA01 — **Fieber unklarer Genese**
Echter (Maritim) — *J. Vehreschild, Köln*

13.00 – 14.30
AKA02 — **Staphylococcus aureus Infektionen**
Echter (Maritim) — *A. Kaasch, Düsseldorf*

14.45 – 16.15
AKA03 — **Umgang mit multiresistenten Erregern**
Echter (Maritim) — *S. Lemmen, Aachen*

akademie für infektionsmedizin e.V.

Durch die Teilnahme an den „Infektiologie Kompakt“ Seminaren können Sie iCME der Akademie für Infektionsmedizin in der Kategorie Fakultative Pflichtveranstaltung sammeln. www.akademie-infektionsmedizin.de · www.dgi-net.de

PROGRAMM — MITTWOCH, 15. JUNI 2016

13.00 – 14.30 — **Symposium**
SY01 — **HIV Prävention, Resistenz und Transmission**
Franconia Saal — *Vorsitz: C. Stephan, Frankfurt*
A. Haberl, Frankfurt

13.00 Sy01-1 **Neue Wege in der HIV-Prävention durch PrEP**
C. Spinner, München

13.20 Sy01-2 **Wer überträgt HIV?**
B. Gunsenheimer-Bartmeyer, Berlin

13.40 Sy01-3 **Resistenzen - ein Problem in der Therapie?**
R. Kaiser, Köln

14.00 FV 1 **Non-pathogenic HIV-infection in children: Impact of immune activation, immune exhaustion, broadly neutralising antibodies and viral reservoirs on disease progression.**
M. Muenchhoff[1], E. Adland[2], J. Roider[2], L. Morris[3], T. Ndung'u[4], P. Goulder[2]
[1]München, [2]Oxford (Vereinigtes Königreich)
[3]Johannesburg (Südafrika), [4]Durban (Südafrika)

PROGRAMM MITTWOCH, 15. JUNI 2016

14.10 FV 2 **HIV low-level-viremia unter antiretroviraler Therapie kann mit dem Auftreten neuer HIV Resistenzmutationen assoziiert sein.**
J. Verheyen[1], M. Dirks[1], M. Widera[1], R. Jablonka[1], H. Walter[2], S. Esser[1]
[1]Essen, [2]Berlin

14.20 FV 3 **Analyse der Bedeutung von HLA-C7-restringierten Nef-spezifischen CTL in HIV-1-infizierten Patienten.**
J. Etschel, S.M. Müller-Schmucker, S. Bergmann, C. Mummert, E.G. Harrer, T. Harrer, Erlangen

13.00 – 14.30 **Symposium**
SY02 **Multimodales Management intraabdomineller Infektionen**
Raum 12+13 *Vorsitz: M. Ebert, Mannheim*
A. Lohse, Hamburg

13.00 Sy02-1 **Empirische Antibiotikatherapie bei intraabdominellen Infektionen**
C. Lübbert, Leipzig

13.20 Sy02-2 **Therapiedauer und Deeskalation bei intraabdominellen Infektionen**
R. Vogelmann, Mannheim

13.40 Sy02-3 **Integrierte Therapiekonzepte zur lokalen Therapie bei intraabdominellen Infektionen**
C. Germer, Würzburg

14.00 FV 4 **Von der Schwierigkeit einer antiinfektiven Behandlung bei Patienten mit Indikation zur ERC oder PTCD**
J. Hesse, F. Thieringer, K.F. Rahman, T. Zimmermann, F. von Loewenich, P.R. Galle, J.M. Kittner, Mainz

14.10 FV 5 **Changing epidemiology and resistance patterns in bacterial and fungal colonization of biliary stents: A prospective cohort study**
C. Lübbert[1], K. Wendt[1], J. Feisthammel[1], A. Moter[2], N. Lippmann[1], J. Mössner[1], A. Hoffmeister[1], A.C. Rodloff[1], [1]Leipzig, [2]Berlin

14.20 FV 6 **The presence of H.pylori significantly alters the pattern of the active bacterial community in gastric mucosa – a 16sRNA – deep sequencing approach**
C. Schulz[1,2], K. Schütte[1, 3], N. Koch[2], R. Vilchez- Vargas[1], M. Vital[2], P. Malfertheiner[1], D.H. Pieper[2], [1]Magdeburg, [2]Braunschweig, [3] Osnabrück

PROGRAMM MITTWOCH, 15. JUNI 2016

13.00 – 14.00 **Symposium**
SY03 **Infektionen nach Organtransplantation**
Raum 5+6 *Vorsitz: O. Witzke, Essen*
B. Salzberger, Regensburg

13.00 Sy03-1 **Management der Virushepatitis bei Organtransplantation - alles kein Problem mehr?**
B. Maasoumy, Hannover

13.20 Sy03-2 **Neues zu CMV-Infektionen**
N. Babel, Berlin

13.40 Sy03-3 **Woran muss man noch denken? – Seltene Infektionen bei Immundefekten**
B. Salzberger, Regensburg

14.15 – 15.15 **Symposium**
SY04 **KIT-Quiz: Infektiologische Rätselfälle interaktiv**
Raum 5+6 *Vorsitz: S. Schmiedel, Hamburg*
B. Sinha, Groningen

Experten: S. Reuter, Leverkusen; B. Jensen, Düsseldorf; G. Surat, Würzburg; U. Kastenbauer, München; G. Härter, Ulm; U. Seybold, München;

14.45 – 16.15 **Symposium**
SY05 **Hot Topics der Virushepatitis**
Franconia Saal *Vorsitz: M. Cornberg, Hannover*
H. Klinker, Würzburg

14.45 Sy05-1 **Therapie der chronischen Hepatitis C – Alles gelöst?**
T. Berg, Leipzig

15.05 Sy05-2 **Hepatitis B Virus: Ein kompliziertes Virus? Ist eine Heilung möglich?**
D. Glebe, Gießen

15.25 Sy05-3 **Hepatitis E: Ist nur die Leber betroffen?**
P. Behrendt, Hannover

15.45 FV 7 **Relapse of HBV-DNA is associated with HBsAg decline and induction of innate and adaptive immune responses after stopping NA therapy in HBeAg negative chronic hepatitis B.**
F. Rinker, C. Höner zu Siederdissen, B. Bremer, C.S. Falk, M.P. Manns, H. Wedemeyer, A.R. Kraft, M. Cornberg, Hannover

PROGRAMM MITTWOCH, 15. JUNI 2016

15.55 FV 8 **HPLC-Methodik zur simultanen Bestimmung von Daclatasvir, Ledipasvir und Simeprevir im Rahmen der antiviralen Therapie der chronischen Hepatitis C.**
H. Klinker, D. Schirmer, P. Schulze, S. Wiebecke, W. Heinz, Würzburg

16.05 FV 9 **Effectiveness and safety of direct acting antivirals in the therapy of hepatitis C genotype 4 infection: data of the German Hepatitis C-Registry (DHC-R).**
J. Schulze zur Wiesch[1], A. Stoehr[1], C. Athmann[2], G. Teuber[3], J. Gölz[4], A. Schober[5], H. Knechten[6], A. Baumgarten[4], S. Scholten[7], T. Lutz[3], H. Pfeiffer-Vornkahl[8], K.-G. Simon[9], S. Zeuzem[4], M. Cornberg[10], J. Petersen[1], D. Hepatitis C-Register[10],
[1]Hamburg,[2]Düsseldorf,[3]Frankfurt am Main,[4]Berlin,[5]Göttingen, [6]Aachen,[7]Köln,[8]Butzbach, [9]Leverkusen,[10]Hannover

14.45 – 16.15 **Symposium**
SY06 **Aktuelles zu nervigen Infektionen**
Raum 12+13 *Vorsitz: I. Husstedt, Münster*
W. Müllges, Würzburg

14.45 Sy06-1 **Neue importierte tropische Krankheiten des ZNS**
C. Eggers, Linz (Österreich)

15.05 Sy06-2 **Neuro-Lues - Normal und bei HIV-Infektion**
M. Maschke, Trier

15.25 Sy06-3 **PML und IRIS - auch bei HIV-Negativen**
G. Arendt, Düsseldorf

15.45 Sy06-4 **Neurotoxizität der cART - ein Beitrag zur HIV-Demenz?**
K. Hahn, Berlin

16.05 FV 10 **Does activation of the dopaminergic systeme promote HIV infection?**
A. Horn[1], C. Scheller[1], S. du Plessis[2], G. Arendt[3], I.-W. Husstedt[4], M. Obermann[5], J. Hain[1], P. Riederer[1], E. Koutsilieri[1],
[1]Würzburg, Deutschland, [2]Stellenbosh (Südafrika), [3]Düsseldorf, [4]Münster [5]Duisburg-Essen

PROGRAMM MITTWOCH, 15. JUNI 2016

15.00 – 17.30 **Symposium**
SY07 **Gilead Förderprogramm Infektiologie 2016 – Preisverleihung**
Raum 10+11

- Vorstellung des Gilead Förderprogramms Infektiologie
- Präsentation der Ergebnisse einiger geförderter Projekte der Vorjahre durch die Projektleiter
- Auszeichnung der Förderprojekte 2016 durch den unabhängigen wissenschaftlichen Beirat. Die Projektleiter stellen ihr Projekt vor

Dieses Symposium wird von der Firma Gilead Sciences GmbH ausgerichtet.

15.30 – 16.30 **Symposium**
SY08 **Bildgebende Diagnostik in der Infektiologie**
Raum 5+6 *Vorsitz: R. Kickuth, Würzburg*
R. Strauß, Erlangen

15.30 Sy08-1 **PET-CT bei Fieber unklarer Genese: Pflicht oder Kür?**
D. Schmidt, Erlangen

15.50 Sy08-2 **Zystische Raumforderung in der Leber: Ist da der Wurm drin?**
W. Kratzer, Ulm

16.10 Sy08-3 **Thorax-CT: Welche Hinweise gibt das Infiltrat auf den Erreger?**
R. Kickuth, Würzburg

16.30 – 17.45 **Posterbegehung I** (siehe Seite 74)

18.00 **Kongresseröffnung**
Franconia Saal *H. Klinker, Würzburg*
A. J. Ullmann, Würzburg

18.15 – 19.00 **Plenarsitzung**
Vorsitz: H. Klinker, Würzburg
A. J. Ullmann, Würzburg

PLE 01 **Reservoire und Risiken für neuartige Virus-erkrankungen**
C. Drosten, Bonn
Direktor des Instituts für Virologie, Universitätsklinik Bonn

Wissenschaftliches Programm Donnerstag, 16. Juni 2016

PROGRAMM DONNERSTAG, 16. JUNI 2016

08.30 – 09.30 **Plenarsitzung**
Franconia Saal *Vorsitz: G. Fätkenheuer, Köln*
M. Frosch, Würzburg

PLE 02 **Emerging Antibiotic Resistance: A worlwide Crisis**
08.30 *M. Akova, Ankara (Türkei)*
Präsident European Society of Clinical Microbiology and Infectious Diseases

PLE 03 **One Health – One Perception: Integrierte Infektionskontrolle in Humanmedizin, Landwirtschaft und Umwelt**
09.00 *L. Wieler, Berlin*
Präsident Robert-Koch-Institut

09.30 **Verleihung der DZIF-Doktorandenpreise der Deutschen Gesellschaft für Infektiologie 2016**

10.00 – 11.30 **Symposium**
SY09 **Infektionen bei Migranten und Flüchtlingen**
Franconia Saal *Vorsitz: T. Junghanss, Heidelberg*
R. Brodt, Frankfurt

10.00 Sy09-1 **Krankheitslasten bei Migranten und Flüchtlingen – wie bedeutend sind Infektionen?**
A. Krämer, Bielefeld

10.20 Sy09-2 **Ergebnisse der Versorgungsforschung**
K. Bozorgmehr, Heidelberg

10.40 Sy09-3 **Medizinische Versorgung von Flüchtlingen, öffentliche Gesundheit und öffentlicher Gesundheitsdienst**
A. Bunte, Köln

11.00 FV 11 **Hohe Impfakzeptanz nach einem Impfaufklärungsgespräch bei über 14-jährigen Asylsuchenden in Rheinland-Pfalz im April 2014-August 2014.**
M. George[1], A. Mund[2], K. Neukirch[2], P. Zanger[1, 3], F. Burckhardt[1], [1]Landau, [2]Trier, [3]Heidelberg

11.10 FV 12 **Medical visits by refugees to the Freiburg University Medical Center emergency department and to an integrated care facility at a temporary shelter: Report in preparation for a time series analysis.**
B. Lange, K. Stete, J. Camp, P. Hederer, P. Henneke, M. Hufnagel, A. Janda, M. Kunze, F. Markfeld-Erol, B. Mendel, A.M. Müller, P. Schröder, W. Vach, W.V. Kern, S. Rieg, Freiburg

PROGRAMM DONNERSTAG, 16. JUNI 2016

11.20 FV 13 **Wenn Wissen wandert: Transkulturelle und transkontinentale Weiterbildung Infektiologie zur besseren zielgruppenspezifischen Versorgung von Migrant*innen. Ein Gemeinschaftsprojekt des Landes Niedersachsen und der Ostkap-Region/Südafrika(RSA).**
M. Stoll[1], A. Jablonka[1], V. Dayile[2], M. Strack[2], I. Schmieta[1], B. Haubitz[1],[1]Hannover, [2]East London (Südafrika)

10.00 – 11.30 **Symposium**
SY10 **Aktuelle HIV Medizin – 25 Jahre DAIG**
Raum 12+13 *Vorsitz: A. Haberl, Frankfurt*
M. Stoll, Hannover

10.00 Sy10-1 **Ursprung der AIDS-Pandemie – wie gelang es HIV, sich weltweit auszubreiten?**
F. Kirchhoff, Ulm

10.20 Sy10-2 **Jenseits von Eden – HIV und Sexualität**
S. Schwarze, Berlin

10.40 Sy10-3 **Ein Blick in die Glaskugel – Wie werden wir in Zukunft HIV behandeln?**
G. Behrens, Hannover

11.00 FV 14 **Klinische Merkmale der HIV low-level-viremia unter antiretroviraler Therapie.**
D. Habermann, B. Budeus, M. Dirks, D. Hoffmann, S. Esser, J. Verheyen, Essen

11.10 FV 15 **CD4-cell counts and proportion of patients with AIDS at the initiation of antiretroviral treatment – a comparison of migrant groups in the German ClinSurv HIV Cohort Study, 1999-2013.**
N. Zeitlmann, B. Gunsenheimer-Bartmeyer, C. Santos-Hövener, C. Kollan, M. an der Heiden, Berlin

11.20 FV 16 **Association of increased CD8 and persisting CRP levels with restenosis in HIV patients after coronary stenting: Results from the ISAR HIV study.**
C.D. Spinner[1, 2], S. Schneider[1], S. Cassese[1], D. Promney[1], A. Hapfelmeier[1], R.A. Byrne[1], M. Baumann[1], H. Jäger[1], E. Steinlechner[1], K.-L. Laugwitz[1, 3], A. Kastrati[1, 3], [1]München, [2]Braunschweig, [3]Berlin

Preisverleihung des Posterpreises der Sektion Universal Access der DAIG

PROGRAMM DONNERSTAG, 16. JUNI 2016

10.00 – 11.30 **Symposium**
SY11 **Hot topics: Pro-Contra Debatte**
Raum 5+6 *Vorsitz: M. Cornberg, Hannover*
J. Lohmeyer, Gießen

10.00 **Resistenztest vor Therapiebeginn der Hepatitis C?**

Sy11-1 **Pro:**
C. Sarrazin, Frankfurt

Sy11-2 **Contra:**
P. Buggisch, Hamburg

10.30 **Restriktive ABS Maßnahmen**

Sy11-3 **Pro:**
H. Stocker, Berlin

Sy11-4 **Contra:**
R. Höhl, Nürnberg

11.00 **Impfungen: Pflicht oder Kür?**

Sy11-5 **Impfpflicht für alle**
M. Pletz, Jena

Sy11-6 **Impfaufklärung statt Pflicht**
J. Leidel, Köln

10.00 – 11.30 **Symposium**
SY12 **Pharmakologie meets Infektiologie**
Raum 10+11 *Vorsitz: S. Hagel, Jena*
H. Klinker, Würzburg

10.00 **Sy12-1** **PK, DDI und Co: Optimierung der Wirkung und Sicherheit antiinfektiver Therapien**
G. Mikus, Heidelberg

10.20 **Sy12-2** **Antibiotika-Dosierung nach Medikamentenspiegel - was hat der Patient davon?**
A. Röhr, Heidenheim

10.40 **Sy12-3** **Therapeutisches Drug Monitoring in der antimykotischen Therapie: Was? Wann? Für wen?**
W. Heinz, Würzburg

11.00 **Sy12-4** **Wechselwirkungen in der antiretroviralen Therapie: ein Auslaufmodell?**
N. von Hentig, Frankfurt

PROGRAMM DONNERSTAG, 16. JUNI 2016

11.20 FV 17 **HIV/TB co-infected patients show sub therapeutic ARV levels due to Rifampicin treatment in northwestern part of Tanzania.**
C. Kasang[1], D. Gunda[2], B. Kidenya[2], S. Kalluvya[2], H. Klinker[1], [1]Würzburg, [2]Mwanza (Tansania)

11.30 – 12.30 **Posterbegehung II** (siehe Seite 75)

12.30 – 13.30 **Symposium**
SY13 **Modelle stationärer Versorgung in der Infektiologie**
Franconia Saal *Vorsitz: S. Herold, Gießen*
B. R. Ruf, Leipzig

12.30 Sy13-1 **Essen: Bettenführende Abteilung**
O. Witzke, Essen

12.40 Sy13-2 **Lübeck: Integration der Mikrobiologie und Infektiologie**
J. Rupp, Lübeck

12.50 Sy13-3 **Köln: Konsiliarservice als Schwerpunkt**
N. Jung, Köln

13.00 Sy13-4 **Erfahrungen aus den USA**
M. Addo, Hamburg

13.10 **Diskussion**

12.30 – 13.30 **Lunchsymposium**
SY14 **Real world experience in managing CDI**
Raum 12+13 *Vorsitz: C. Eckmann, Peine*

12.30 Sy14-1 **Introduction: The burden of CDI**
C. Eckmann, Peine

12.45 Sy14-2 **The role of environmental contamination in CDI**
S. Goldenberg, London

13.05 Sy14-3 **Treating CDI cost-effective**
T. Planche, London

13.25 **Diskussion**

Dieses Symposium wird von der Firma Astellas Pharma GmbH ausgerichtet.

PROGRAMM DONNERSTAG, 16. JUNI 2016

12.30 – 13.30 **Lunchsymposium**
SY15 **Schwierige Infektionen der Lunge – - neue antibiotische und antimykotische Therapieoptionen**
Raum 5+6 *Vorsitz: A. J. Ullmann, Würzburg*

12.30 Sy15-1 Antibiotikatherapie der Pneumonie: Neue Behandlungsoptionen
T. Welte, Hannover

13.00 Sy15-2 Neue Entwicklungen in der therapeutischen Landschaft invasiver Schimmelpilz-Infektionen
A. J. Ullmann, Würzburg

Dieses Symposium wird von der Firma Basilea Pharmaceutica International AG ausgerichtet.

12.30 – 13.30 **Lunchsymposium**
SY16 **HIV heute: von der Wissenschaft zur Praxis – Teil 1**
Raum 10+11 *Vorsitz: C. Schewe, Hamburg*
C. Spinner, München

12.35 Sy16-1 „Wissen schafft Zukunft: Leitlinien, Langzeitgesundheit, Learnings“
F. Mandraka, Köln

13.00 Sy16-2 „TAF – Wenn weniger mehr wird“
S. Christensen, Münster

Dieses Symposium wird von der Firma GILEAD Sciences GmbH ausgerichtet.

13.45 – 14.45 **Symposium**
SY20 **HIV heute: von der Wissenschaft zur Praxis – Teil 2**
Raum 10+11 *Vorsitz: C. Schewe, Hamburg*
C. Spinner, München

13.50 Sy20-1 „TAFe Praxis, Fallbeispiele in der Diskussion“
K. Römer, Köln
S. Fenske, Hamburg

14.10 Sy20-2 „Herausforderung Patientenkommunikation“
M. Volkenandt, München

Dieses Symposium wird von der Firma GILEAD Sciences GmbH ausgerichtet.

PROGRAMM DONNERSTAG, 16. JUNI 2016

13.45 – 15.15 **Symposium**
SY17 **Sepsis Update 2016: Grundlagen, Definitionen und Diagnostik**
Franconia Saal *Vorsitz: M. Weigand, Heidelberg*
D. Weismann, Würzburg

13.45 Sy17-1 Epidemiologie der Sepsis – ist Deutschland anders?
A. Scherag, Jena

14.05 Sy17-2 „Sepsis 3“, die neue Definition 2016
F. Brunkhorst, Jena

14.25 Sy17-3 Blutkulturdiagnostik heute – Beschleunigung von Identifizierung und Empfindlichkeitstestung
K. Becker, Münster

14.45 Sy17-4 Fallstricke bei der Interpretation von Biomarkern in der schweren Sepsis
H. Gerlach, Berlin

15.05 FV 18 The detrimental role of C5aR in meningococcal sepsis
J. Herrmann[1], M. Münstermann[1], L. Strobel[1], T. Woodruff[2], A. Klos[3], M. Frosch[1], K. Johswich[1],
[1]Würzburg, [2]Brisbane (Australien), [3]Hannover

13.45 – 15.15 **Symposium**
SY18 **Tropische Viren: Gefahr für Europa?**
Raum 12+13 *Vorsitz: T. Löscher, München*
L. Dölken, Würzburg

13.45 Sy18-1 Einfluss klimatischer und anderer Faktoren auf die Ausbreitung von Vektoren
E. Reisinger, Rostock

14.05 Sy18-2 Zika-Virus, eine neue Bedrohung
J. Schmidt-Chanasit, Hamburg

14.25 Sy18-3 Impfstoffe gegen Dengue – welche sind zugelassen, welche kommen noch?
F. von Sonnenburg, München

14.45 Sy18-4 Enzephalitis durch Borna-Viren – eine neue Erkrankung in Europa
D. Tappe, Hamburg

15.05 FV 19 Development of a sensitive and specific real-time RT-PCR for simultaneous detection of Dengue and Zika virus infections.
S. Wölfel, T. Löscher, G. Dobler, R. Wölfel, München

PROGRAMM DONNERSTAG, 16. JUNI 2016

13.45 – 15.15 **Symposium**
SY19 **Infektionsprävention in der Schwangerschaft und konnatale Infektionen**
Raum 5+6 *Vorsitz: U. Gross, Göttingen*
S. Modrow, Regensburg

13.45 Sy19-1 Konnatale CMV-Infektion: Epidemiologie/Diagnostik/Klinik/Prävention
K. Hamprecht, Tübingen

14.05 Sy19-2 Konnatale Toxoplasmose
I. Reiter-Owoma, Bonn

14.25 Sy19-3 Influenza und Schwangerschaft
M. Knuf, Wiesbaden

14.45 Sy19-4 Maternale Pertussisimmunisierung
J. Liese, Würzburg

15.05 FV 20 STIs and chronic Hepatitis in pregnant women in Arsi, central Ethiopia: prevalence, risk factors and effects on new-borns' health.
L. Cirri, A. Schönfeld, T.B. Tufa, A. Fuchs, H.M. Orth, M. Breuer, T. Feldt, D. Häussinger, Düsseldorf

13.45 – 15.15 **Symposium**
SY21 **Neue Diagnostik systemischer Mykosen**
Raum 7+8 *Vorsitz: B. Willinger, Wien*
A. Groll, Münster

13.45 Sy21-1 Azol-Resistenz von Aspergillus fumigatus – Gespenst oder klinische Realität?
J. Steinmann, Essen

14.05 Sy21-2 To score or not to score - Candida Infektionen auf der Intensivstation
C. Forstner, Jena

14.25 Sy21-3 From Bench to Bedside: Molekularbiologische Diagnostik invasiver Mykosen
D. Buchheidt, Mannheim

14.45 FV 21 Interaktionsanalysen von humanen Dendritischen Zellen und natürlichen Killerzellen bei der Konfrontation mit Aspergillus fumigatus.
E. Weiß[1], S. Ziegler[1], M. Bouzani[1], O. Kniemeyer[2], O. Kurzai[2], H. Einsele[1], J. Löffler[1], [1]Würzburg, [2]Jena

PROGRAMM DONNERSTAG, 16. JUNI 2016

14.55 FV 22 **Systematische Evaluation verschiedener Stimulationsperioden bei der Quantifizierung A. fumigatus-spezifischer T-Zellen aus PBMCs und Vollblut.**
S. Wurster, J. Helm, P. Weis, M. Lazariotou, H. Einsele, J. Löffler, A.J. Ullmann, Würzburg

15.05 FV 23 **Etablierung eines hochsensitiven Vollblut-basierten Protokolls für die Quantifizierung A. fumigatus-spezifischer T-Zellen.**
S. Wurster, J. Helm, P. Weis, M. Lazariotou, L. Page, H. Einsele, J. Löffler, A.J. Ullmann, Würzburg

15.45 – 16.45 **Symposium**
SY22 **Importierte und einheimische Parasitosen**
Franconia Saal *Vorsitz: G. Birkenfeld, Regensburg*
J. Rybniker, Köln

15.45 Sy22-1 **Leishmaniosen – bei immunsupprimierten und immunkompetenten Reisenden**
J. Bogner, München

16.05 Sy22-2 **Ungewöhnliche Parasitosen**
D. Tappe, Hamburg

16.25 FV 24 **Interdisziplinäres Management der Alveolären Echinokokkose: Daten von 155 Patienten vorstellig am Universitätsklinikum Ulm vom 1.1.2011 bis 31.12.2015.**
B. Grüner, J. Schmidberger, T. Gräter, A. Hillenbrand, M. Furitsch, T.F. Barth, D. Henne- Bruns, W. Kratzer, Ulm

16.35 FV 25 **Experiences with a urine-based rapid diagnostic test for Schistosoma mansoni infection in migrants.**
S.L. Becker[1, 2], M. Herrmann[1], J. Utzinger[2], [1]Homburg/Saar, [2]Basel (Schweiz)

PROGRAMM DONNERSTAG, 16. JUNI 2016

15.45 – 16.45 **Symposium**
SY23 **Infektionsmedizin – Fort- und Weiterbildungswege**
Raum 12+13 *Vorsitz: S. Klauke, Frankfurt*
F. Hanses, Regensburg

15.45 Sy23-1 Hygiene „light" – Erfahrungen und Perspektiven
E. Lauprecht, Essen

16.05 Sy23-2 ABS-Beauftragter, ABS-Experte und dann?
K. de With, Dresden

16.25 Sy23-3 Geht noch etwas? Das Berufsbild Infektiologe heute und morgen
A. J. Ullmann, Würzburg

15.45 – 16.45 **Symposium**
SY24 **Gefährliche Keime – Neue Herausforderungen**
Raum 5+6 *Vorsitz: W. J. Heinz, Würzburg*

15.45 Sy24-1 Neue Therapieoptionen bei Gram-negativen Problemkeimen
C. Lichtenstern, Heidelberg

16.15 Sy24-2 *Clostridium difficile* Infektionen – Toxine im Fokus
B. Liss, Köln

Dieses Symposium wird von der Firma MSD SHARP & DOHME GMBH ausgerichtet.

15.45 – 16.45 **Symposium**
SY25 **Aus dem Leben gegriffen: HCV und HIV Therapie**
Raum 10+11 *Vorsitz: G. Fätkenheuer, Köln*

15.45 Sy25-1 Einfache und effektive HCV-Therapie bei Koinfektion – auch für schwierige Fälle?
A. Stoehr, Hamburg

16.15 Sy25-2 Nicht nur HIV: Ein komplexer Fall mit Perspektive
S. Wiebecke, Würzburg

Dieses Symposium wird von der Firma Bristol-Myers Squibb GmbH & Co. KGaA ausgerichtet.

PROGRAMM DONNERSTAG, 16. JUNI 2016

17.00 – 18.30 **Symposium**
SY26 **Sepsis Update 2016: Prävention und Therapie**
Franconia Saal *Vorsitz: M. Pletz, Jena*
J. Wirbelauer, Würzburg

17.00 Sy26-1 Surveillance von Blutstrominfektionen und Antibiotika-resistenzen
F. Brunkhorst, Jena

17.20 Sy26-2 Therapeutisches Drug Monitoring auf Intensivstationen
A. Brinkmann, Heidenheim

17.40 Sy26-3 Prävention und Therapie von intensivmedizinischen Infektionen in den deutschen und internationalen Sepsis-Leitlinien 2016 - was gibt es Neues?
H. Gerlach, Berlin

18.00 Sy26-4 Bedeutung von multi-resistenten gram-negativen Erregern bei der Neugeborenen-Sepsis
H. Proquitte, Jena

18.20 FV 26 Schnelle Antibiotika-Resistenztestung bei Sepsis und Harnwegsinfektionen mittels MALDI-TOF MS.
S. Schubert, B. Groß, C. Hammacher, J. Jung, München

PROGRAMM DONNERSTAG, 16. JUNI 2016

17.00 – 18.30 **Symposium**
SY27 **Antimicrobial Stewardship**
Raum 12+13 *Vorsitz: E. Kramme, Lübeck*
K. de With, Dresden

17.00 Sy27-1 Antimicrobial Stewardship bei multiresistenten gramnegativen Erregern: wie funktioniert´s?
E. Tacconelli, Tübingen

17.20 Sy27-2 Ergebnisse der ABS-QI-Machbarkeitsstudie
W. V. Kern, Freiburg

17.40 Sy27-3 Kann Antimicrobial Stewardship die nosokomiale Infektionsprävention verbessern?
S. Scheithauer, Göttingen

18.00 FV 27 Impact of Antibiotic Stewardship-Strategies on the Safety of Antibiotic Regimens at a Paediatric Tertiary Care Centre in Germany.
K. Kreitmeyr[1], A. Pecar[1], M. Andraschko[1], R. Mikolajczyk[2, 3], J. Huebner[1], U. von Both[1],
[1]München, [2]Braunschweig, [3]Hannover

18.10 FV 28 Leitliniengerechte antimikrobielle Diagnostik und Therapie – eine Evaluation von 16 Intensivstationen am Beispiel der Pneumoniebehandlung.
S. Schneider[1], J. Zweigner[2], F. Schwab[1], M. Behnke[1], E. Meyer[1], P. Gastmeier[1],
[1]Berlin, [2]Köln

18.20 FV 29 Implementierung eines selektiven Antibiogramms: Erfahrungen aus der Praxis.
T. Holzmann, V. Greifenberg, Regensburg

PROGRAMM DONNERSTAG, 16. JUNI 2016

17.00 – 18.30 **Symposium**
SY28 **Schwer therapierbare Infektionen?**
Raum 5+6 *Vorsitz: E. Reisinger, Rostock*
B. Grabein, München

17.00 Sy28-1 Infektiöse Endocarditis
S. Rieg, Freiburg

17.18 Sy28-2 Spondylodiszitis und Osteomyelitis
H. Burgmann, Wien

17.36 Sy28-3 Harnwegsinfektionen
F. Wagenlehner, Gießen

17.54 Sy28-4 Haut- und Weichteilinfektionen
C. Sunderkötter, Münster

18.12 Sy28-5 Fremdkörperassozierte Infektionen
F. Hanses, Regensburg

17.00 – 18.30 **Symposium**
SY29 **Infektionen in der Rheumatologie & Immunologie**
Raum 10+11 *Vorsitz: P. Hartmann, Köln*
M. Schmalzing, Würzburg

17.00 Sy29-1 Hämophagozytische Lymphohistiozytose – wirklich so selten?
P. La Roseè, Jena

17.20 Sy29-2 Klinische Bedeutung der Hypogammaglobulinäme
H. Morbach, Würzburg

17.40 Sy29-3 Infektionsprophylaxe nach Splenektomie
M. Weiß, Köln

18.00 Sy29-4 Infektionsrisiken - sind alle Biologicals gleich?
M. Prelog, Würzburg

18.20 FV 30 Schwerer Verlauf einer disseminierten Infektion mit Mycobacterium avium bei IL-12-Rezeptordefekt.
H.M. Orth, P. Lankisch, F. Hüttig, H.-J. Laws, B.-E.O. Jensen, D. Häussinger, Düsseldorf

Residenz

Festung Marienberg

Kulturspeicher

Blick auf Würzburg

Alte Mainbrücke mit Blick auf den Dom

Wissenschaftliches Programm
Freitag, 17. Juni 2016

PROGRAMM FREITAG, 17. JUNI 2016

08.15 – 09.30 **Plenarsitzung**
Franconia Saal *Vorsitz: G. Behrens, Hannover*
G. Burchard, Hamburg

PLE 04 **Mehr als ein infektiologisches Problem: aktuelle Herausforderungen bei der medizinischen Versorgung von Flüchtlingen in Deutschland**
08.15 *A. Stich, Würzburg*
Chefarzt Tropenmedizinische Abteilung,
Missionsärztliche Klinik Würzburg

08.45 **Verleihung des Förderpreises Klinische Infektionsforschung 2016 der Meta-Alexander-Stiftung**

PLE 05 **Start 90-90-90: The strategy for the beginning of the end of AIDS?**
09.00 *J. Lundgren, Kopenhagen (Dänemark)*
Leiter des Copenhagen HIV Programme (CHIP)

10.00 – 11.30 **Symposium**
SY30 **Infektionskrankheiten in unterschiedlichen Lebensphasen**
Franconia Saal *Vorsitz: G. Weiß, Innsbruck*
H. Schroten, Mannheim

10.00 Sy30-1 **Respiratorische Infektionen in unterschiedlichen Lebensabschnitten zwischen Jung und Alt**
M. Rose, Frankfurt

10.20 Sy30-2 **Infektionsabwehr zwischen Frühgeburtlichkeit und Seneszenz**
M. Prelog, Würzburg

10.40 Sy30-3 **Infektionsanfälligkeit für impfpräventable Erkrankungen im Alter**
B. Weinberger, Innsbruck

11.00 Sy30-4 **Impfung gegen Herpes Zoster – Ein Segen für die ältere Generation?**
P. Wutzler, Jena

11.20 FV 31 **Etiology of acute lower respiratory infections in inpatient children in Ghana – a case-control study.**
B. Kreuels[1], B. Hogan[1], K. Nolte[1], I. Eckerle[2], C. Wiafe[3], K. Gyau-Boahen[3], T. Binger[2], D. Eibach[1], R. Krumkamp[1], N. Sarpong[3], Y. Adu-Sarkodie[3], C. Drosten[2], E. Owusu-Dabo[3], J. May[1],
[1]Hamburg, [2]Bonn, [3]Kumasi (Ghana)

PROGRAMM FREITAG, 17. JUNI 2016

10.00 – 11.30 **Symposium**
SY31 **Mikrobiom - Schlüssel für innovative Therapieansätze von Infektionen**
Raum 12+13 *Vorsitz: H. Slevogt, Jena*
W. Ziebuhr, Würzburg

10.00 Sy31-1 Mikrobiom – Infektionsabwehr und Entzündung
J. Wehkamp, Tübingen

10.20 Sy31-2 Lungenresistom bei Mukoviszidose – therapeutische Implikation?
Ch. Kahlert, St. Gallen

10.40 Sy31-3 Das diverse Darmmikrobiom nach allogener Stammzell-Transplantation als entscheidender Überlebensvorteil
E. Holler, Regensburg

11.00 FV 32 Significant differences between the microbiota profiles of luminal und mucosal samples of the upper GI-tract as revealed by rRNA- sequencing.
C. Schulz[1, 2], N. Koch[2], K. Schütte[1, 3], M. Vital[2], R. Vilchez-Vargas[1], P. Malfertheiner[1], D.H. Pieper[2],
[1]Magdeburg, [2]Braunschweig, [3]Osnabrück

11.10 FV 33 MicroTrans Registry for fecal microbiota transfer in Germany
S. Hagel[1], A. Fischer[1], D. Tacke[2], P. Ehlermann[3], T. Frank[4], K. Tüffers[5], C. Büning[6], A. Link[7], A. Siebenhaar[8], M. Storr[9], T. Glück[10], E. Siegel[3], O. Bachmann[11], F. Göser[12], C.B. Kölbel[13], A. Lohse[8], C. Lübbert[14], U. Kandzi[15], M. Maier[16], S. Schürle[17], A. Stallmach[1], O.A. Cornely[2], M. Vehreschild[2],
[1]Jena, [2]Köln, [3]Heidelberg, [4]Frechen, [5]Dortmund, [6]Berlin-Zehlendorf, [7]Lüneburg, [8]Hamburg, [9]Gauting, [10]Trostberg, [11]Hannover, [12]Bonn, [13]Trier, [14]Leipzig, [15]Hamm, [16]Püttlingen (Luxemburg), [17]Aalen

11.20 FV 34 Enterale Besiedlung mit multiresistenten Erregern bei zurückkehrenden Soldaten aus (sub-)tropischen Einsätzen – Erfahrungen aus den Jahren 2007-2015.
H. Frickmann[1, 2], D. Wiemer[1], C. Frey[1], R.M. Hagen[3], R. Hinz[1], A. Podbielski[2], T. Köller[2], P. Warnke[2],
[1]Hamburg, [2]Rostock, [3]München

PROGRAMM FREITAG, 17. JUNI 2016

10.00 – 11.30 **Symposium**
SY32 **Mykobakterien - Infektionen, Pathogenese und Management**
Raum 5+6 *Vorsitz: D. Wagner, Freiburg*
P. Hartmann, Köln

10.00 Sy32-1 Bedeutung der TB (inkl. MDR-TB) und Konsequenzen für das TB Screening bei Flüchtlingen
L. Fiebig, Berlin

10.20 Sy32-2 Nicht-tuberkulöse Mykobakterien auf dem Vormarsch?
P. Henneke, Freiburg

10.40 Sy32-3 Mycobacterium tuberculosis - Moderne molekularbiologische Diagnostik und ihre Implikationen für die Therapie
J. Heykendorf, Borstel

11.00 Sy32-4 Vakzine gegen MTB - Aktuelle Konzepte und Perspektiven
S. Stenger, Ulm

11.20 FV 35 Ungewöhnliche Präsentationen der Tuberkulose bei Patienten mit Migrationshintergrund.
A. Stich, A. Müller, U. Ziegler, Würzburg

PROGRAMM FREITAG, 17. JUNI 2016

10.00 – 11.30 **Symposium**
SY33 **Respiratorische Infektionen: Neue Antworten auf alte Fragen**
Raum 10+11 *Vorsitz: S. Herold, Gießen*
B. Schaaf, Dortmund

10.00 Sy33-1 **Tracheobronchitis am Respirator (VAT): Therapieren oder abwarten?**
M. Pletz, Jena

10.20 Sy33-2 **Schwere Mykoplasmenpneumonie beim Erwachsenen: Gibt es das?**
R. Strauß, Erlangen

10.40 Sy33-3 **Immer Influenza? RSV und andere respiratorische Viren unterschätzt?**
A. Simon, Bad Homburg

11.00 Sy33-4 **Ambulant erworbene Pneumonie – Update 2016**
S. Ewig, Bochum

11.20 FV 36 **Community-acquired Haemophilus influenzae pneumonia - new insights from the CAPNETZ study.**
C. Forstner[1, 2], G. Rohde[3, 4], J. Rupp[4, 5], H. Schütte[4, 6], S.R. Ott[7], S. Hagel[1], N. Harrison[2], F. Thalhammer[2], H. von Baum[8], N. Suttorp[4, 6], T. Welte[4, 4], M. Pletz[1, 4], [1]Jena, [2]Wien (Österreich), [3]Maastricht (Niederlande), [4]Hannover, [5]Lübeck, [6]Berlin, [7]Bern (Schweiz), [8]Ulm

11.30 – 12.30 **Posterbegehung III** (siehe Seite 76)

PROGRAMM FREITAG, 17. JUNI 2016

12.30 – 13.30 **Symposium**
SY34 **Malaria 2016**
Franconia Saal *Vorsitz: G. Burchard, Hamburg*
M. Hölscher, München

12.30 Sy34-1 Erfolge bei der Eradikation
J. May, Hamburg

12.50 Sy34-2 Malaria-Impfung - mehr als ein Traum?
P. Kremsner, Tübingen

13.10 FV 37 Die Expression inhibitorischer Moleküle auf CD4+T Zellen ist assoziiert mit unkomplizierter versus komplizierter Malaria.
M. Mackroth, A. Abel, C. Steeg, M. Addo, T. Jacobs, Hamburg

13.20 FV 38 Erythrophagocytosis and erythropoietic activity are associated with Plasmodium falciparum Exposure and Sickle Cell Trait after controlled Human Malaria Infection.
J. Mengue[1], J. Held[1], B. Mordmüller[1], B. Lell[2], [1]Tübingen, [2]Lambaréné (Gabun)

12.30 – 13.30 **Lunchsymposium**
SY35 **Wie impft man immunsupprimierte Patienten und was gibt es Neues aus der Parasitologie?**
Raum 12+13 *Vorsitz: A. v. Krempelhuber, München*

12.30 Sy35-1 Wie impft man immunsupprimierte Patienten?
K. Ludwig, Hamburg

13.00 Sy35-2 Was gibt es Neues aus der Parasitologie?
M. Saeftel, München

Dieses Symposium wird von der Firma GlaxoSmithKline GmbH & Co. KG ausgerichtet.

12.30 – 13.30 **Lunchsymposium**
SY36 **Substanz-sparende ART kontrovers diskutiert**
Raum 5+6 *Vorsitz: J. K. Rockstroh, Bonn*

Es diskutieren: S. Esser, Essen; M. Bickel, Frankfurt

Dieses Symposium wird von der Firma Janssen-Cilag GmbH ausgerichtet.

PROGRAMM FREITAG, 17. JUNI 2016

12.30 – 13.30 **Lunchsymposium**
SY37 **Kurs auf Virologie**
Raum 10+11 *Vorsitz: G. Teuber, Frankfurt*

12.30 Sy37-1 Resistenzen bei HCV – schwere See oder Sturm im Wasserglas
P. Braun, Aachen

12.50 Sy37-2 Ohne Schiffbruch ans Ziel – Fälle aus der Praxis
G. Teuber, Frankfurt

13.10 Sy37-3 Wohin geht die Reise mein Herz? Langzeitfolgen der ART
U. Haars, Essen

Dieses Symposium wird von der Firma AbbVie Deutschland GmbH & Co. KG ausgerichtet.

13.45 – 15.15 **Symposium**
SY38 **Diagnostic Stewardship „Diagnostik morgen“**
Franconia Saal *Vorsitz: C. Schoen, Würzburg*
K. Becker, Münster

13.45 Sy38-1 Nach PCR und MALDI-TOF: Neue methodische Ansätze in der mikrobiologischen Diagnostik
H. Rohde, Hamburg

14.05 Sy38-2 Point-of-Care Diagnostik: Fluch und Segen
U. Reischl, Regensburg

14.25 Sy38-3 Die Wirtsantwort als diagnostischer Parameter bei Sepsis
M. Bauer, Jena

14.45 Sy38-4 Ganzgenomsequenzierung für Erregeridentifizierung, -charakterisierung und -typisierung
U. Nübel, Braunschweig

15.05 FV 39 A new developed computerized decision-support system is effective in assisting medical personal in diagnosis and therapy of infectious diseases.
M. Neugebauer, M. Ebert, R. Vogelmann, Mannheim

PROGRAMM FREITAG, 17. JUNI 2016

13.45 – 15.15 **Symposium**
SY39 **HIV/HCV Symposium: Fasten your seatbelt**
Raum 12+13 *Vorsitz: J. K. Rockstroh, Bonn*

13.45 Sy39-1 Neue Daten in der Behandlung der Hepatitis C in wichtigen Patientengruppen
J. K. Rockstroh, Bonn

14.15 Sy39-2 SVR – Game over?
S. Mauss, Düsseldorf

14.45 Sy39-3 Verträgliche ART – damit die Leber geschont wird!
J. R. Bogner, München

Dieses Symposium wird von der Firma MSD SHARP & DOHME GMBH ausgerichtet.

13.45 – 15.15 **Symposium**
SY40 **Vernachlässigte Tropenkrankheiten**
Raum 5+6 *Vorsitz: M. Hölscher, München*
A. Müller, Würzburg

13.45 Sy40-1 Vernachlässigte Tropenkrankheiten – die Rollen von NGOs?
F. Westphal, Berlin

14.05 Sy40-2 Ebola – Aktuelle Impf- und Therapieforschung
M. Addo, Hamburg

14.25 Sy40-3 Lepra: Totgesagte leben länger
E. M. Schwienhorst, Würzburg

14.45 Sy40-4 Chagas in Europa - ein unerkanntes Problem
J. Strasen, Würzburg

15.05 FV 40 Fieberhafte Erkrankung bei einer 29-jährigen Reiserückkehrerin aus dem Südlichen Afrika: Erstbeschreibung von Candidatus Borrelia kalaharica.
M. Wächtler[1], V. Fingerle[2], M. Pritsch[1], G. Margos[2], S. Ruske[1], J. Jung[1], T. Löscher[1], C. Wendtner[1], A. Wieser[1, 3], [1]München, [2]Oberschleißheim, [3]Jimma (Äthiopien)

PROGRAMM FREITAG, 17. JUNI 2016

13.45 – 15.15 **Symposium**
SY41 **Influenza: Aktuelles zur Impfprävention**
Raum 10+11 *Vorsitz: R. Wagner, Langen*
J. Liese, Würzburg

13.45 Sy41-1 **Influenza-Vakzine: die Qual der Wahl?**
M. Knuf, Wiesbaden

14.05 Sy41-2 **Influenza-Impfung bei Immunsuppression**
B. Salzberger, Regensburg

14.25 Sy41-3 **Prävention nosokomialer Influenzainfektionen**
S. Wicker, Frankfurt

14.45 FV 41 **Characteristics and management of patients with influenza in a German hospital during the 2014/2015 influenza season.**
S. Hagel, K. Ludewig, A. Moeser, M. Baier, B. Löffler, B. Schleenvoigt, C. Forstner, M. Pletz, Jena

14.55 FV 42 **The Respiratory Virus Network - an initiative to collect and provide data on respiratory virus diseases via internet.**
M. Neumann-Fraune[1], R. Kaiser[1], E. Knops[1], M. Timmen-Wego[1], B. Gärtner[2], O. Adams[3], [1]Köln, [2]Homburg, [3]Düsseldorf

15.05 FV 43 **Influenza-Impfempfehlung für Kinder – eine telefonische Akzeptanzbefragung in der erwachsenen Bevölkerung.**
L. Bös, B. Bödeker, P. Schmich, M. Wetzstein, O. Wichmann, C. Remschmidt, Berlin

15.45 – 16.45 **Symposium**
SY42 **Best Papers 1 (Klinische Mikrobiologie)**
Franconia Saal *Vorsitz: A. Hörauf, Bonn*

15.45 Sy42-1 **Bakterielle Infektionen**
H. Seifert, Köln

16.05 Sy42-2 **Pilzinfektionen**
A. Groll, Münster

16.25 Sy42-3 **Parasitologie**
K. Brehm, Würzburg

PROGRAMM FREITAG, 17. JUNI 2016

15.45 – 16.45 **Symposium**
SY43 **Innovationen in der HIV-Therapie: Past, Present, Future**
Raum 12+13 *Vorsitz: R. Walli, München*

Dieses Symposium wird von der Firma ViiV Healthcare GmbH ausgerichtet.

15.45 – 16.45 **Symposium**
SY44 **Klug entscheiden in der Infektiologie**
Raum 5+6 *Vorsitz: N. Jung, Köln*
M. Pletz, Jena

15.45 Sy44-1 **Staphylococcus aureus-Bakteriämie – was heißt das schon!?**
A. Kaasch, Düsseldorf

16.05 Sy44-2 **CRP Erhöhung - hier kann ein Antibiotikum helfen?!**
J. Bogner, München

16.25 Sy44-3 **Masernimpfung - mein Kind braucht das nicht!?**
R. Berner, Dresden

15.45 – 16.45 **Symposium**
SY45 **Ambulante Versorgungsstrukturen in der Infektiologie**
Raum 10+11 *Vorsitz: S. Christensen, Münster*
R. Rüsenberg, Berlin

15.45 Sy45-1 **Sektorenübergreifende Versorgung in der Infektiologie**
A. Baumgarten, Berlin

16.05 Sy45-2 **Prävention in der ambulanten Infektiologie**
J. Eger, München

16.25 Sy45-3 **Ambulante intravenöse Antibiotikatherapie (OPAT)**
C. Isner, Berlin

15.45 – 16.45 **Symposium**
SY46 **Klinische Visiten in Übersee**
Live Schaltungen zu Kollegen und ihren Patienten
- Rawalpindi Leprosy Hospital, Pakistan
- Bugando Medical Center, Tansania
- Tygerberg Hospital, University of Stellenbosch, Südafrika
- UCAMI, Posadas, Argentinien

Echter (Maritim) *Vorsitz: A. Stich, Würzburg*
A. Müller, Würzburg

PROGRAMM FREITAG, 17. JUNI 2016

17.00 – 18.30 **Symposium**
SY47 **Infektionskontrolle Pro & Contra: Screening, Isolation, Ganzkörperwaschung**
Franconia Saal *Vorsitz: S. Scheithauer, Göttingen*
G. Fätkenheuer, Köln

17.00 Sy47-1 **Screening ist nicht gleich Screening: Fallstricke in der Präanalytik**
P. Warnke, Rostock

17.30 **Screening auf Vancomycin resistente Enterokokken (VRE)**

Sy47-2 **Pro:**
M. Dettenkofer, Radolfzell

Sy47-3 **Contra:**
S. Lemmen, Aachen

18.00 **Screening auf multiresistente gramnegative Erreger (MRGN)**

Sy47-4 **Pro:**
C. Brandt, Frankfurt

Sy47-5 **Contra:**
F. Mattner, Köln

PROGRAMM FREITAG, 17. JUNI 2016

17.00 – 18.00 **Symposium**
SY48 **Neues in der HIV-Pathogenese: Multiple Mechanismen der Persistenz**
Raum 12+13 *Vorsitz: R. Draenert, München*
T. Harrer, Erlangen

17.00 **Sy48-1** **Wo wohnt HIV?**
C. Geldmacher, München

17.20 **Sy48-2** **Umgehung der Immunantwort durch das Virus: können wir HIV überlisten?**
M. Schindler, Tübingen

17.40 **FV 44** **The mutagenic impact of APOBEC on the tropism of HIV**
E. Heger[1], A. Thielen[2], N. Lübke[3], R. Kaiser[1],
[1]Köln, [2]Kaiserslautern, [3]Düsseldorf

17.50 **FV 45** **Increased Frequency of CD49b+LAG+3 T Regulatory Type 1 Cells in HIV infected Women are Associated With Higher Levels of T Cell Immune Activation**
N. Koch, U. Sandaradura da Silva, D. Gillor, G. Fätkenheuer, C. Lehmann, Köln

PROGRAMM FREITAG, 17. JUNI 2016

17.00 – 18.30 **Symposium**
SY49 **Infektionen in der Hämatologie/Onkologie**
Raum 5+6 *Vorsitz: H. Ostermann, München*
D. Buchheidt, Mannheim

17.00 Sy49-1 Infektionen mit multiresistenten Erregern in der Hämatologie und Onkologie
M. Vehreschild, Köln

17.20 Sy49-2 Rezidivierendes Fieber
W. Heinz, Würzburg

17.40 Sy49-3 Diagnostik von Pilzinfektionen in der Hämatologie
M. Ruhnke, Osnabrück

18.00 FV 46 A randomized trial on chlorhexidine dressings for the prevention of catheter-related bloodstream infections in neutropenic patients.
M. Vehreschild[1], L. Biehl[2], A. Huth[1], J. Panse[2], C. Becker[2], M. Hentrich[3], M. Engelhardt[4], K. Schäfer-Eckart[5], G. Kofla[6], M. Kiehl[7], C.-M. Wendtner[3], M. Karthaus[3], A.J. Ullmann[8], M. Hellmich[1], H. Christ[1],
[1]Köln, [2]Aachen, [3]München, [4]Freiburg, [5]Nürnberg, [6]Berlin, [7]Frankfurt, [8]Würzburg

18.10 FV 47 Inzidenz und assoziierte Mortalität invasiver Mykosen bei Patienten mit akuter lymphatischer Leukämie
M. Gründahl, A. Grau, W. Heinz, Würzburg

18.20 FV 48 Influenza in Patients with malignant Disease – Characteristics and Outcome of the Spring Season 2015 – a survey by the AGIHO
B. Hermann[1], N. Lehners[2], M. Brodhun[1], K. Boden[1], A. Hochhaus[1], M. Kochanek[3], K. Meckel[1], K. Mayer[4], T. Rachow[1], C. Rieger[5], E. Schalk[6], T. Weber[7], A. Schmeier-Jürchott[8], D. Teschner[8], M. von Lilienfeld-Toal[1],
[1]Jena, [2]Heidelberg, [3]Köln, [4]Bonn, [5]München, [6]Magdeburg, [7]Halle, [8]Mainz

PROGRAMM FREITAG, 17. JUNI 2016

17.00 – 18.30 **Symposium**
SY50 **Masern und Poliomyelitis – wann wird die Eradikation Realität?**
Raum 10+11 *Vorsitz: P. Wutzler, Jena*
B. Gärtner, Homburg

17.00 Sy50-1 **Was zeigt die molekulare Masernsurveillance in Bezug auf die Elimination der Masern in Deutschland?**
A. Mankertz, Berlin
H. Zeichhardt, Berlin

17.20 Sy50-2 **Masernsituation in Österreich und Maßnahmen zur Eradikation**
H. Holzmann, Wien

17.40 Sy50-3 **Ist die globale Eradikation der Poliomyelitis nur ein Wunsch?**
P. Wutzler, Jena

18.00 Sy50-4 **Impfschutz bei Migranten - eine nationale Gesundheitsaufgabe!**
H. Fickenscher, Kiel

18.20 FV 49 **Masernimpfstatus, -impfantikörper und -impfbereitschaft von Würzburger Medizinstudenten 2004-2014**
S. Gadsden[1], A. Maier[2], M. Herbst[1], F. Segerer[1], M. Frosch[1], B. Weißbrich[1], A. Schubert-Unkmeir[1], A. Streng[1], H.-W. Kreth[1], J.G. Liese[1]; [1]Würzburg, [2]Ulm

18.00 – 19.00 **Symposium**
SY51 **Junge Infektiologen – mein Weg**
Raum 7+8 *Vorsitz: C. Lehmann, Köln*
C. Köhler, Tübingen

Karrierewege in die Infektiologie, aus Sicht...

18.00 Sy51-1 **...der Klinikärztin**
R. Draenert, München

18.10 Sy51-2 **...des niedergelassenen Arztes**
U. Kastenbauer, München

18.20 Sy51-3 **...des Forschers**
J. Schulze zur Wiesch, Hamburg

18.30 Sy51-4 **...der Tropenmedizinerin**
L. Stötter, Würzburg

18.40 **Diskussion**

Wissenschaftliches Programm
Samstag, 18. Juni 2016

PROGRAMM SAMSTAG, 18. JUNI 2016

08.30 – 09.30 **Plenarsitzung**
Franconia Saal *Vorsitz: E. Reisinger, Rostock*
B. Salzberger, Regensburg

PLE 06 **Vakzine und mehr: Immuntherapie bei Infektionskrankheiten**
08.30 *F. Klein, Köln*
Leiter des Labors für Experimentelle Immunologie, Klinik I für Innere Medizin, Zentrum für Molekulare Medizin, Universität Bonn

PLE 07 **Infektiologie – Quo vadis?**
09.00 *W. V. Kern, Freiburg*
Leiter der Abteilung Infektiologie, Klinik für Innere Medizin II, Universitätsklinikum Freiburg

09.30 **Verleihung der KIT-Poster- und Vortragspreise**

KURS DER AKADEMIE FÜR INFEKTIONSMEDIZIN „INFEKTIOLOGIE KOMPAKT“

9.45 – 11.15
AKA04 **Reisevorbereitungen**
Raum 10+11 *G. Burchard, Hamburg*

PROGRAMM

10.00 – 11.00 **Symposium**
SY52 **Update Invasive Pilzinfektionen**
Raum 12+13 *Vorsitz: M. Ruhnke, Osnabrück*
D. Buchheidt, Mannheim

10.00 Sy52-1 **Diagnostik und Therapie der Pneumozystis Jirovecii Pneumonie**
P. Rath, Essen

10.20 Sy52-2 **Kryptokokkose - klinisches Management**
A. Groll, Münster

10.40 Sy52-3 **Kombinationstherapie der Aspergillose**
H. Ostermann, München

PROGRAMM SAMSTAG, 18. JUNI 2016

10.00 – 11.00 **Symposium**
SY53 **Best Papers 2 (Virusinfektionen)**
Franconia Saal *Vorsitz: C. Scheller, Würzburg*

10.00 Sy53-1 Virologie
L. Dölken, Würzburg

10.20 Sy53-2 HIV
H.-J. Stellbrink, Hamburg

10.40 Sy53-3 Hepatitis
M. Cornberg, Hannover

10.00 – 11.30 **Symposium**
SY54 **Hygiene: Ausbruchsmanagement und Personalscreening**
Raum 5+6 *Vorsitz: J. Zweigner, Köln*
U. Vogel, Würzburg

10.00 Sy54-1 Keimausbrüche auf neonatologischen Intensivstationen
C. Dame, Berlin

10.20 Sy54-2 Update: Infektionsrisiko mit atypischen Heater-Cooler assoziierten Mykobakterien
S. Becker, Homburg/Saar

10.40 Sy54-3 Praktisches Ausbruchsmanagement – zwischen Standard Arbeitsanweisung (SAA/SOP) und Realität
R. Schulze-Röbbecke, Düsseldorf

11.00 Sy54-4 Additiver Nutzen von Next Generation Sequencing für die Ausbruchsanalytik: Hype oder realer Gewinn?
G. Werner, Berlin

11.20 FV 50 Molecular epidemiolgy of VRE on an intensive care unit of a university hospital.
T. Holzmann[1], A. Hiergeist[1], D. Jonas[2], F. Hitzenbichler[1], U. Reischl[1], B. Salzberger[1], W. Schneider-Brachert[1], [1]Regensburg, [2]Freiburg

PROGRAMM SAMSTAG, 18. JUNI 2016

11.15 – 12.15 **Symposium**
SY55 **Late breaker Symposium**
Franconia Saal *Vorsitz: T. Harrer, Erlangen*
NN

11.15 – 12.15 **Symposium**
SY56 **Antibiotika im Zeitalter multiresistenter gramnegativer Bakterien**
Raum 12+13 *Vorsitz: T. Grünewald, Leipzig*
M. Vehreschild, Köln

11.15 **Sy56-1** **Ältere Medikamente gegen neue Resistenzen?**
M. Kresken, Bonn

11.35 **Sy56-2** **Neue Substanzen gegen neue Resistenzen?**
W. V. Kern, Freiburg

11.55 **Sy56-3** **Neue Regularien für neue Zulassungen? Erste Ergebnisse des Pharmadialogs?**
S. Matz, Bonn

11.15 – 12.15 **Symposium**
SY57 **Die häufigsten Fragen an die nationalen Referenzzentren (NRZ)**
Raum 10+11 *Vorsitz: M. Mielke, Berlin*
B. Weißbrich, Würzburg

11.15 **Sy57-1** **NRZ für Papillom- und Polyomaviren**
H. Pfister, Köln

11.25 **Sy57-2** **NRZ für Staphylokokken und Enterokokken**
G. Werner, Berlin

11.35 **Sy57-3** **NRZ für Masern, Mumps Röteln**
A. Mankertz, Berlin

11.45 **Sy57-4** **NRZ für Meningokokken und Haemophilus influenzae**
U. Vogel, Würzburg

11.55 **Sy57-5** **NRZ für tropische Infektionserreger**
D. Tappe, Hamburg

12.05 **Diskussion**

PROGRAMM SAMSTAG, 18. JUNI 2016

12.00 – 13.30 **Symposium**
SY58 **Menschen, Tiere, Resistenzen**
Raum 5+6 *Vorsitz: W. Ziebuhr, Würzburg*
M. Kresken, Rheinbach

12.00 Sy58-1 Antibiotikaresistente Erreger im Lebensmittel und im Tierstall: Was kommt davon beim Menschen an?
R. Köck, Oldenburg

12.20 Sy58-2 Übertragung resistenter Bakterien zwischen Tieren und Menschen
S. Schwarz, Neustadt-Mariensee

12.40 Sy58-3 Weltweite Verbreitung von MRE in Wildtieren und ihre Bedeutung für die Ökologie der Erreger
S. Günther, Berlin

13.00 Sy58-4 Koagulase-negative Staphylokokken: Unterschätzte Resistenzenreservoire in Landwirtschaft und Humanmedizin?
W. Ziebuhr, Würzburg

13.20 FV 51 Die Verbreitung von antibiotikaresistenten Bakterien durch Fliegen im Münsterland: Eine geographische Studie, 2015.
F. Schaumburg[1], F.C. Onwugamba[1], R. Akulenko[2], R. Köck[1], G. Peters[1], K. Becker[1],
[1]Münster, [2]Saarbrücken

PROGRAMM SAMSTAG, 18. JUNI 2016

12.30 – 13.30 **Symposium**
SY59 **Clostridien-Therapie: immer diffiZIELE?**
Franconia Saal *Vorsitz: T. Weinke, Potsdam*
M. Herrmann, Homburg/Saar

12.30 Sy59-1 Therapie der C. difficile assozierten Diarrhoe – sind die alten Antibiotika noch sinnvoll?
A. Stallmach, Jena

12.50 Sy59-2 Stellenwert der fäkalen Mikrobiomtransplantation (FMT)
M. Vehreschild, Köln

13.10 FV 52 Einfluss von Hygiene- und Antibiotic Stewardship-Maßnahmen auf die nosokomiale Inzidenzdichte von Clostridium difficile Infektionen in einem Haus der Grund- und Regelversorgung.
L. Jaffan-Kolb[1], D. Luft[1], K. Hamernik[2], J. Völker[3], M. Lueb[2], M. Martin[1],
[1]Bad Friedrichshall, [2]Heilbronn, [3]Schwäbisch Hall

13.20 FV 53 Stuhl-Lactoferrin als Biomarker bei der Clostridium difficile-Infektion (CDI).
M. Macholz, R. Schröder, F. Smok, T. Grünewald, Leipzig

12.30 – 13.30 **Symposium**
SY60 **Diagnostic Stewardship „Diagnostik heute“**
Raum 12+13 *Vorsitz: K. Becker, Münster*
S. Ziesing, Hannover

12.30 Sy60-1 Galactomannan in der BAL - ein zuverlässiger Marker?
P. Rath, Essen

12.50 Sy60-2 ABS durch selektive Resistogramme
T. Holzmann, Regensburg

13.10 Sy60-3 Die fünf häufigsten Fallstricke in der Diagnostik
H. Rohde, Hamburg

PROGRAMM SAMSTAG, 18. JUNI 2016

12.30 – 13.30 **Symposium**
SY61 **Infektionen in der öffentlichen Diskussion**
Raum 10+11 *Vorsitz: G. Fätkenheuer, Köln*
S. Scheithauer, Göttingen

12.30 Sy61-1 Medien und Infektionskontrolle
M. Lehmkuhl, Berlin

12.50 Sy61-2 Umgang mit Medien am Beispiel von Ausbrüchen in Neugeborenen Intensivstationen
C. Dame, Berlin

13.10 Sy61-3 Wie Medien Infektionsthemen in die Öffentlichkeit bringen
F. Badenschier, Köln

13.30 - 14.00 **Verabschiedung**
Ankündigung und Einladung zum KIT 2018 in Köln vom 20. bis 23. Juni 2018.

E-POSTER SITZUNGEN / POSTERAUSSTELLUNG

Alle Posterautoren werden gebeten, sowohl ein Poster für die Posterausstellung im Eingangsbereich vorzubereiten als auch eine elektronische Version für die e-Poster Stationen T1 bis T4 im Foyerbereich vor dem Plenarsaal zu erstellen.

Posterausstellung (P-)
Während der vorgesehenen Posterbegehungen werden die Autoren gebeten, sich zu den unten angegebenen Zeiten an ihrer Posterwand einzufinden und für Fragen/Diskussionen zur Verfügung zu stehen.

e-Poster-Session (eP-)
Die mit „e“ gekennzeichneten Poster werden an den Terminals diskutiert.
Hier beträgt die Präsentationszeit jeweils 5 Minuten + 2 Minuten Diskussion.
Die Sitzungen werden moderiert.

Mittwoch, 15. Juni 2016
Posterbegehung I, 16.30 – 17.45 Uhr

Eingangsbereich Posterausstellung
Die Autoren folgender Themenbereichen können Sie an dem jeweiligen Poster treffen:

P-046 – P-061	**Tropenkrankheiten/Reisemedizin/Parasitologie**
P-100 – P-106	**Virushepatitis/GI-Infektionen**
P-148 – P-158	**Infektionsimmunologie und -biologie/-diagnostik**
P-165 – P-168	**Immunsuppression (außer HIV)/Sepsis/ Harnwegsinfektionen/Infektionen bei Kindern**

e-Posterpräsentation am Terminal

Terminal T1
Moderator: C. Hoffmann, Hamburg
eP-029 – eP-037 **HIV I**

Terminal T2
Moderator: T. Holzmann, Regensburg
eP-190 – eP-198 **Case Reports**

Terminal T3
Moderator: T. Eckmanns, Berlin
eP-091 – eP-099 **Infektionsprävention/Impfungen/Hygiene**

Terminal T4
Moderator: S. Reuter, Leverkusen
eP-009 – eP-011; eP-128 – eP-134 **Antimikrob. Substanzen/Multiresistente Erreger/Antimicrob. Stewardship/ Öffentl. Gesundheitswesen/ Infektionsepidem./Pharmakologie**

E-POSTER SITZUNGEN / POSTERAUSSTELLUNG

Donnerstag, 16. Juni 2016
Posterbegehung II, 11.30 – 12.30 Uhr

Eingangsbereich Posterausstellung
Die Autoren folgender Themenbereichen können Sie an dem jeweiligen Poster treffen:

P-176 – P-189	**Case Reports**
P-001 – P-008; P-114 – P-127	**Antimikrob. Substanzen/Multiresistente Erreger/Antimicrob. Stewardship/ Öffentl. Gesundheitswesen/ Infektionsepidem./Pharmakologie**
P-069 – P-071	**Klinische Infektiologie**

e-Posterpräsentation am Terminal

Terminal T1
Moderator: C. Wyen, Köln
eP-038 – eP-045 **HIV II**

Terminal T2
Moderator: U. Ziegler, Würzburg
eP-062 – eP-068 **Tropenkrankheiten/Reisemedizin/Parasitologie**

Terminal T3
Moderator: B. Kronenberger, Fulda
eP-107 – eP-113 **Virushepatitis/GI-Infektionen**

Terminal T4
Moderator: T. Kerkau, Würzburg
eP-159 – eP-164 **Infektionsimmunologie und -biologie/-diagnostik**

POSTERAUSSTELLUNG

Freitag, 17. Juni 2016
Posterbegehung III, 11.30 – 12.30 Uhr

Eingangsbereich Posterausstellung
Die Autoren folgender Themenbereiche können Sie an dem jeweiligen Poster treffen:

P-012 – P-028	**HIV**
P-079 – P-090	**Infektionsprävention/Impfungen/Hygiene**

e-Posterpräsentation am Terminal

Terminal T1
Moderator: P. Hartmann, Köln
eP-072 – eP-078 **Klinische Infektiologie**

Terminal T2
Moderator: R. Strauß, Erlangen
eP-135 – eP-140 **Atemswegsinfektionen/Tuberkulose**

Terminal T3
Moderator: O. Witzke, Essen
eP-169 – eP-175 **Immunsuppression (außer HIV)/Sepsis/ Harnwegsinfektionen/Infektionen bei Kindern**

Terminal T4
Moderator: W. Schneider, Regensburg
eP-141 – eP-147 **Klinische Mikrobiologie/Mykologie/ Klinische Virologie**

E-POSTER SITZUNGEN / POSTERAUSSTELLUNG

ANTIMIKROBIELLE SUBSTANZEN / PHARMAKOLOGIE / ANTIMICROBIAL STEWARDSHIP

P-001

Einfluss einer Standardarbeitsanweisung auf den Einsatz von Antiinfektiva in der Hämatologie und Onkologie – eine Zwei-Punkt-Verlaufsbeobachtung

J. Lippold, A. Grau, W. J. Heinz
Universitätsklinikum Würzburg, Medizinische Klinik II, Schwerpunkt Infektiologie, Würzburg, Deutschland

P-002

Das elektronische Reporting-System des Projektes AVS-Antibiotika-Verbrauchs-Surveillance: ein flexibles Tool für Antibiotic Stewardship

B. Schweickert[1], M. Feig[1], M. Behnke[2], L. A. Pena Diaz[2], H. Claus[1], P. Gastmeier[2], D. Richter[1], H.-P. Blank[1], T. Eckmanns[1]
[1]Robert Koch-Institut, Infektionsepidemiologie, Berlin, Deutschland, [2]Institut für Hygiene und Umweltmedizin, Charité - Universitätsmedizin, Berlin, Deutschland

P-003

A survey among medical students of unmet needs in undergraduate education on appropriate antibiotic prescribing – first results of the PREPARE (PREscriber Perspectives on Antibiotic use and Resistance Education in Europe) 2015 study for Germany

W.V. Kern[1], O.J. Dyar[2], C. Pulcini[3], B. Salzberger[4]
[1]Universitätsklinikum Freiburg, Abteilung Infektiologie, Freiburg, Deutschland, [2]Karolinska Institutet, Department of Global Health, Sweden, Schweden, [3]Centre hospitalier universitaire de Nancy, Service de Maladies Infectieuses, Nancy, Frankreich, [4]Universitätsklinikum Regensburg, Abteilung Infektiologie, Regensburg, Deutschland

P-004

Antibiotic Stewardship auf der Intensivstation – eine Umfrage zu Barrieren und Implementierung

A. Moeser[1], S. Schneider[2], S. Hagel[3], P. Gastmeier[2], M. Pletz[3]
[1]Universitätsklinikum Jena, Zentrum f. Infektionsmedizin und Krankenhaushygiene, Jena, Deutschland, [2]Institut für Hygiene und Umweltmedizin, Charité - Universitätsmedizin, Berlin, Deutschland, [3]Zentrum für Infektionsmedizin und Krankenhaushygiene, Universitätsklinikum Jena, Jena, Deutschland

P-005

Effects of HIV Protease Inhibitors on Platelet-Function in HIV-Infected Adults Contribute to Increased Cardiovascular Risk

G. Kann[1], J. Owasil[1], K. Kuczka[2], C. Stephan[2], T. Wolf[1], P. Khaykin[3], A. Haberl[1], R. Brodt[1], S. Harder[2], N. von Hentig[1]
[1]Klinikum der J.W.Goethe Universität, Medizinische Klinik II, Frankfurt am Main, Deutschland, [2]J.W.Goethe Universität, Frankfurt am Main, Deutschland, [3]Main Facharzt, Frankfurt am Main, Deutschland

E-POSTER SITZUNGEN / POSTERAUSSTELLUNG

P-006

Antibiotikaeinsatz urologischer Fachabteilungen in deutschen Akutkrankenhäusern 2013/2014

K. de With[1], A. Christoph[1], M. Steib-Bauert[2], W.V. Kern[2]
[1]Universitätsklinikum C. G. Carus Dresden, Klinische Infektiologie, Dresden, Deutschland, [2]Universitätsklinikum Freiburg, Infektiologie, Freiburg, Deutschland

P-007

Discovery of novel antibiotics from cultures of tropical basidiomycetes

C. Mudalangu[1], C. Chepkirui[2], K. Wittstein[3], B. Thongbai[4], B. Förster[3], C. Richter[3], S. Helaly[3], F. Surup[3], J. Matasyoh[5], K.D. Hyde[4], R. Süßmuth[6], M. Stadler[3]
[1]Technische Universität Berlin, Institut für Chemie, Berlin, Deutschland, [2]Helmholtz-Zentrum für Infektionsforschung, Mikrobielle Wirkstoffe, Braunschweig, Deutschland, [3]HZI, Mikrobielle Wirkstoffe, Braunschweig, Deutschland, [4]Mae Fah Luang University, Institute of Excellence in Fungal Research, Chiang Rai, Thailand, [5]Egerton University, Department of Chemistry, Egerton, Kenia, [6]Technische Universität, Institut für Chemie, Berlin, Deutschland

P-008

Betreuung von Patienten mit Staphylococcus aureus-Bakteriämie durch das Antibiotic Stewardship Team am Universitätsklinikum in Göttingen – Epidemiologie und Prognose

S. Öztürk Mert, A. Dudakova, U. Groß, M.H. Schulze
Universitätsmedizin Göttingen, Institut für Medizinische Mikrobiologie, Göttingen, Deutschland

eP-009

In-vitro activity of fidaxomicin and comparators against Clostridium difficile isolates obtained from community and hospitalized patients: results of the PEG 2013 study

B. Körber-Irrgang[1], L. von Müller[2], J. Westenberger[1], D. Hafner[3], M. Kresken[1]
[1]Antiinfectives-Intelligence GmbH, Rheinbach, Deutschland, [2]Institut für Labormedizin, Mikrobiologie und Hygiene, Christophorus-Kliniken, Coesfeld, Deutschland, [3]Institut für Pharmakologie und klinische Pharmakologie, Heinrich-Heine-Universität, Düsseldorf, Deutschland

eP-010

Validierung der recommended daily doses von Antiinfektiva in einer multizentrischen Punktprävalenz-ABS-Netzwerk-Studie

G. Först[1], N. Weber[1], M. Steib-Bauert[1], J.P. Borde[1, 2], C. Querbach[3], J. Kleideiter[4], C. Seifert[5], S. Hagel[6], A. Ambrosch[7], M. Löbermann[8], M.P. Schröder[9], K. de With[10], W. V. Kern[1]
[1]Universitätsklinikum Freiburg, Infektiologie, Freiburg, Deutschland, [2]Ortenau Klinikum Achern-Oberkirch, Klinische Infektiologie, Achern, Deutschland, [3]Klinikum rechts der Isar, Klinikumsapotheke, München, Deutschland, [4]Klinikum Bielefeld, Klinikhygiene, Bielefeld, Deutschland, [5]Universitätsklinikum Dresden, Klinikumsapotheke, Dresden, Deutschland, [6]Universitätsklinikum Jena, Infektionsmedizin und Krankenhaushygiene, Jena, Deutschland, [7]Krankenhaus Barmherzige Brüder, Zentrallabor, Regensburg, Deutschland, [8]Universitätsklinikum Rostock, Tropenmedizin und Infektionskrankheiten, Rostock, Deutschland,

E-POSTER SITZUNGEN / POSTERAUSSTELLUNG

[9]Bundeswehrkrankenhaus Ulm, Innere Medizin, Ulm, Deutschland, [10]Universitätsklinikum Dresden, Klinische Infektiologie, Dresden, Deutschland

eP-011

In vitro activity of ceftolozane-tazobactam against Pseudomonas aeruginosa and Enterobacteriaceae isolates recovered from hospitalized patients in Germany

M. Kresken[1], B. Körber-Irrgang[1], H. Seifert[2]
[1]Antiinfectives-Intelligence GmbH, Rheinbach, Deutschland, [2]Institute for Medical Microbiology, Immunology and Hygiene, University of Cologne, Cologne, Deutschland

HIV / AIDS

P-012

Cohort profile: Translational Platform HIV of the German Centre for Infection Research

M. Stecher[1], G. Behrens[2], O. Degen[3], R. Draenert[4], J. Bogner[4], H.-G. Kräusslich[5], J. Rockstroh[6], B. Gunsenheimer-Bartmeyer[7], O. Hamouda[7], C. Lehmann[1], D. Gillor[1], F. Klein[1], G. Fätkenheuer[1], J.J. Vehreschild[1]
[1]Uniklinik Köln, Köln, Deutschland, [2]Medizinische Hochschule Hannover, Hannover, Deutschland, [3]Universitätsklinikum Hamburg-Eppendorf, Hamburg, Deutschland, [4]Klinikum der LMU München, München, Deutschland, [5]Universitätsklinikum Heidelberg, Heidelberg, Deutschland, [6]Universitätsklinikum Bonn, Bonn, Deutschland, [7]Robert Koch-Institut, Berlin, Deutschland

P-013

HIV & Nierenerkrankungen: Prävalenzen und Assoziationen

N. Glaser[1], S. Phiri[2, 3], E. Makwecha[2], D. Nsona[2], C. Gondwe[2], N. Ahrenshop[4], M. Zorn[5], P. Förster[6], T. Bruckner[7], F. Neuhann[1]
[1]Universität Heidelberg, Institut für Public Health, Heidelberg, Deutschland, [2]The Lighthouse Trust, Lilongwe, Malawi, [3]University of North Carolina, Department of Medicine, Chapel Hill, North Carolina, Vereinigte Staaten von Amerika, [4]Institut für Public Health, Universität Heidelberg, Heidelberg, Deutschland, [5]Universitätsklinik Heidelberg, Zentrallabor, Heidelberg, Deutschland, [6]Universitätsklinik Heidelberg, Sektion Klinische Tropenmedizin, Labor, Heidelberg, Deutschland, [7]Universitätsklinik Heidelberg, Medizinische Biometrie, Heidelberg, Deutschland

P-014

Drug Monitoring (DM) von Efavirenz (EVF) im Rahmen der antiretroviralen Therapie bei Patienten mit tuberkulostatischer Begleittherapie in Südafrika (SA)

N. Möllering[1], U. Lenker[2], J. Taljaard[3], B. Rosenkranz[4], E. Pretorius[4], H. Klinker[2]
[1]Katholisches Kinderkrankenhaus Wilhelmstift, Pädiatrie, Hamburg, Deutschland, [2]Medizinische Klinik und Poliklinik II, Universitätsklinikum Würzburg, Infektiologie, Würzburg, Deutschland, [3]University of Stellenbosch, Tygerberg Hospital, Division of Infectious Diseases, Tygerberg, Südafrika, [4]University of Stellenbosch, Tygerberg Hospital, Division of Pharmacology, Tygerberg, Südafrika

E-POSTER SITZUNGEN / POSTERAUSSTELLUNG

P-015

Lebensqualität bei HIV-Patienten. Ergebnisse der HIV-HEART Kohortenstudie

J. Biermann[1, 2], T. Neumann[1], N. Reinsch[1], V. Holzendorf[3], D. Schadendorf[4], N.H. Brockmeyer[5], M. Hower[6], J. Wasem[2], S. Esser[7]
[1]Universitätsklinikum Essen, Klinik für Kardiologie, Essen, Deutschland, [2]Universität Duisburg-Essen, Lehrstuhl für Medizinmanagement, Essen, Deutschland, [3]Universität Leipzig, Zentrum für Klinische Studien Leipzig, Leipzig, Deutschland, [4]Universitätsklinikum Essen, Klinik für Dermatologie und Venerologie, Essen, Deutschland, [5]Ruhruniversität Bochum, Immunologische Ambulanz, Klinik für Dermatologie, Venerologie und Allergologie, Bochum, Deutschland, [6]Klinikum Dortmund, ID-Ambulanz, Medizinische Klinik Nord, Dortmund, Deutschland, [7]Universitätsklinikum Essen, HIV/STD-Ambulanz, Klinik für Dermatologie und Venerologie, Essen, Deutschland

P-016

Inadhärenz bei HIV-Patienten hat differenzierte Gründe: Ergebnisse der deutschen Adhärenz-Kohorten-Studie

J. Boretzki[1, 2], C. Wiese[3], A. Balogh[4], C. Oldenbüttel[3], I. Krznaric[5], A. Meurer[6], A. Zink[7], C. Lersch[1], E. Wolf[4], C. Spinner[1, 2]
[1]II. Medizinische Klinik und Poliklinik, Klinikum rechts der Isar, München, Deutschland, [2]Deutsches Zentrum für Infektiologie, Braunschweig, Deutschland, [3]MVZ Karlsplatz, München, Deutschland, [4]MUC Research, München, Deutschland, [5]Praxis Driesener Straße, Berlin, Deutschland, [6]Praxis Dr. Anja Meurer, München, Deutschland, [7]Klinik für Dermatologie und Allergologie am Biederstein, Technische Universität München, München, Deutschland

P-017

Characteristics of HCV-HIV Co-Infected Patients before the Era of Interferon-free Therapy in Germany

S. Mauss[1], P. Buggisch[2], S. Christensen[3], H. Heiken[4], D. Hüppe[5], U. Naumann[6], B. König[7], J. Hülsenbeck[7]
[1]Center for HIV and Hepatogastroenterology, Düsseldorf, Deutschland, [2]ifi Institut, Hamburg, Deutschland, [3]Centrum fuer Interdisziplinaere Medizin Muenster GmbH (CIM), Münster, Deutschland, [4]Internistische Gemeinschaftspraxis, Hannover, Deutschland, [5]Gastroenterologische Gemeinschaftspraxis, Herne, Deutschland, [6]Praxiszentrum Kaiserdamm, Berlin, Deutschland, [7]Abbvie Deutschland GmbH & Co. KG, Medical HIV/HCV, Wiesbaden, Deutschland

P-018

Maligne Neoplasien bei HIV infizierten Patienten

W. J. Heinz, A. Grau, R. Heller, S. Wiebecke, J. Zirkel, H. Klinker
Universitätsklinikum, Medizinische Klinik und Poliklinik II, Würzburg, Deutschland

E-POSTER SITZUNGEN / POSTERAUSSTELLUNG

P-019

Wenn Wissen wandert: Ein transkulturelles und transkontinentales Projekt zur zielgruppenspezifischen HIV-Prävention für MSM/LGBT* in der Region Eastern Cape. Ein Gemeinschaftsprojekt des Landes Niedersachsen und der Ostkap-Region, Südafrika (RSA)

M. Stoll[1, 2], V. Dayile[3], P. Dana[3], M. Strack[4], A. Jablonka[1], I. Schmieta[2], A. Paruszewski[2]
[1]Medizinische Hochschule Hannover, Infektiologie, Klinik für Immunologie und Rheumatologie, Hannover, Deutschland, [2]Niedersächsische Aidshilfe, Hannover, Deutschland, [3]Eastern Cape Aids-Council, East London, Südafrika, [4]Deutsche Gesellschaft für Internationale Zusammenarbeit GmbH, East London, Südafrika

P-020

Die EACS-Leitlinien und ihre Umsetzung in die klinische Realität

E.C. Leggewie, C. Boesecke, C. Schwarze-Zander, J.K. Rockstroh, J.-C. Wasmuth
Medizinische Universitätsklinik I, Universitätsklinikum Bonn, Bonn, Deutschland

P-021

Adhärenz bei multiprofessionell betreuten HIV-Patienten an vier deutschen Standorten

N. Kraft[1, 2], E. Tenberken[2], J. Rockstroh[3], U. Jaehde[1]
[1]Universität Bonn, Klinische Pharmazie, Bonn, Deutschland, [2]Birken Apotheke, Köln, Deutschland, [3]Universitätsklinik Bonn, Bonn, Deutschland

P-022

The TRIUMPH cohort study: Initiation of Triumeq® (DTG/ABC/3TC) in routine clinical care in germany – a comparison to baseline characteristics of the DOL-ART cohort

T. Heuchel[1], N. Postel[2], M. Bickel[3], J. Brust[4], S. Scholten[5], C. Schulz[6], C. Stephan[7], U.R.M. Bohr[8], H. Hillenbrand[9], T. Glaunsinger[10], A. Stoehr[11], A. Wigger[12], R.K. Walli[12]
[1]Medcenter, Chemnitz, Deutschland, [2]Prinzmed, München, Deutschland, [3]Infektiologikum, Frankfurt, Deutschland, [4]Mannheimer Onkologie Praxis, Mannheim, Deutschland, [5]Praxis Hohenstaufenring, Köln, Deutschland, [6]Universitätsklinikum, Magdeburg, Deutschland, [7]Universitätsklinikum-HIVcenter, Frankfurt, Deutschland, [8]Praxiszentrum Kaiserdamm, Berlin, Deutschland, [9]Praxis City Ost, Berlin, Deutschland, [10]Praxis Prenzlauer Berg, Berlin, Deutschland, [11]IFI, Hamburg, Deutschland, [12]ViiV Healthcare, München, Deutschland

E-POSTER SITZUNGEN / POSTERAUSSTELLUNG

P-023

Factors Associated with Performing Tuberculosis Screening of HIV-Positive Patients in Ghana: LASSO-based Predictor Selection in a Large Public Health Data Set

K.A. Eberhardt[1], S. Mueller-Using[2], F.S. Sarfo[3], T. Feldt[4]
[1]Bernhard-Nocht-Institut für Tropenmedizin in Hamburg, AG Klinische Studien, Hamburg, Deutschland, 2Bernhard-Nocht-Institut für Tropenmedizin, Klinische Studien, Hamburg, Deutschland, 3Kwame Nkrumah University of Science and Technology, Kumasi, Ghana, 4Klinik für Gastroenterologie, Hepatologie und Infektiologie, Heinrich-Heine-Universität Düsseldorf, Düsseldorf, Deutschland

P-024

InXFo – Ein interdisziplinäres Expertenforum für HIV und Hepatitis auf einer interaktiven Plattform

L. Meemken[1], P. Braun[2], S. Preis[3], J. Költringer[1], N. Hanhoff[4], E. Wolf[5]
[1]InXFo GbR, Köln, Deutschland, [2]PZB Blondelstrasse, Aachen, Deutschland, [3]Clinovate GmbH, München, Deutschland, [4]DAGNÄ e.V, Berlin, Deutschland, [5]MVZ Karlsplatz-HIV Research and Clinical Care Center, München, Deutschland

P-025

Seasonal variation of vitamin D levels, calcium and other markers of bone metabolism in HIV infected patients

S. Noe[1], C. Oldenbuettel[1], R. Pascucci[1], S. Heldwein[1], A. v. Krosigk[1], C. Wiese[1], E. Jaegel-Guedes[1], H. Jaeger[1], E. Wolf[1, 2]
[1]MVZ Karlsplatz - HIV Research and Clinical Care Center, München, Deutschland, [2]MUC Research, München, Deutschland

P-026

Effekte von Prednisolon auf die HIV-Krankheitsprogression in antiretroviral-unbehandelten Patienten: eine 2-Jahre dauernde, doppelblinde, Placebo-kontrollierte klinische Studie

C. Kasang[1], S. Kalluvya[2], C. Majinge[2], G. Kongola[3], M. Mlewa[4], I. Massawe[2], R. Kabyemera[2], K. Magambo[2], A. Ulmer[5], H. Klinker[6], E. Gschmack[4], A. Horn[4], E. Koutsilieri[4], W. Preiser[7], D. Hofmann[4], J. Hain[8], A. Müller[1], L. Dölken[9], L. Rudovick[10], B. Weissbrich[4], A. Stich[1], A. Rethwilm[4], C. Scheller[4]
[1]Missionsärztliches Institut Würzburg, 97067 Würzburg, Deutschland, [2]Bugando Medical Centre, Mwanza, Tansania, Vereinigte Republik, [3]BUCHS, Mwanza, Tansania, Vereinigte Republik, [4]Institut für Virologie und Immunbiologie, Universität Würzburg, Würzburg, Deutschland, [5]HIV-Schwerpunktpraxis, Schwabstraße 26, Stuttgart, Deutschland, [6]Medizinische Klinik und Poliklinik II, Infektiologie, Uniklinikum Würzburg, Würzburg, Deutschland, [7]Division of Medical Virology, University of Stellenbosch, Tygerberg, Südafrika, [8]Institut für Mathematik und Informatik, Universität Würzburg, 97074 Würzburg, Deutschland, [9]Institut für Virologie und Immunbiologie, Würzburg, Deutschland, [10]Bugando Medical Center, Mwanza, Tansania, Vereinigte Republik

E-POSTER SITZUNGEN / POSTERAUSSTELLUNG

P-027

Prävalenz medikamentenresistenter HIV-Infektionen in therapienaiven HIV-Patienten am Lighthouse Hospital, Lilongwe, Malawi

F. Neuhann[1], K. Plugaru[2], S. Phiri[3], T. Chaweza[3], A. Chinsinga[3], J. Chiwoko[3], E. Koutsilieri[2], C. Scheller[2]
[1]Institut für Public Health, Universität Heidelberg, Heidelberg, Deutschland, [2]Institut für Virologie und Immunbiologie, Universität Würzburg, Würzburg, Deutschland, [3]Lighthouse Trust, Lilongwe, Malawi

P-028

Prävalenz von HIV-assoziierten neurologischen Einschränkungen (HAND) bei Patienten mit HIV-Infektion am Bugando Medical Center, Mwanza, Tansania

L. Kersting[1], K. Engels[2], C. Kasang[3], K. Hauli[4], S. Kalluvya[5], C. Majinge[5], I. Massawe[5], G. Kongola[6], A. Stich[3], E. Koutsilieri[2], C. Scheller[2], A. Müller[3]
[1]Missionsärztliches Institut Würzburg, Würzburg, Deutschland, [2]Institut für Virologie und Immunbiologie, Universität Würzburg, Würzburg, Deutschland, [3]Missionsärztliches Institut Würzburg, 97067 Würzburg, Deutschland, [4]Bugando Medical Center, Mwanza, Tansania, Vereinigte Republik, [5]Bugando Medical Centre, Mwanza, Tansania, Vereinigte Republik, [6]BUCHS, Mwanza, Tansania, Vereinigte Republik

eP-029

Switching to Abacavir/Dolutegravir/Lamivudine Fixed Dose Combination (ABC/DTG/3TC FDC) from a PI, INI or NNRTI Based Regimen Maintains HIV Suppression

B. Trottier[1], J. Lake[2], K. Logue[3], C. Brinson[4], L. Santiago[5], C. Brennan[6], J. Koteff[6], B. Wynne[6], C. Granier[7], M. Aboud[8], M. Gartland[6], M. Murray[8]
Präsentierender: M. Herrmann[9]
[1]Clinique Med.e L'actuel, Montreal, Kanada, [2]University of California, Los Angeles, Vereinigte Staaten von Amerika, [3]Cascaids Research, Toronto, Kanada, [4]Central Texas Clinical Research, Austin, Vereinigte Staaten von Amerika, [5]Hope Clinical Research, San Juan, Puerto Rico, [6]ViiV Healthcare, Research Triangle Park, North Carolina, Vereinigte Staaten von Amerika, [7]GlaxoSmithKline, London, Vereinigtes Königreich, [8]ViiV Healthcare, London, Vereinigtes Königreich, [9]ViiV Healthcare, Munich, Deutschland

eP-030

Safety and Efficacy of E/C/F/TAF in HIV-1 infected treatment-naïve adolescents

A. Gaur[1], R. Chakrborty[2], C. Wiesznerr[3], E. Quirk[4]
[1]St. Judes Childrens Reseach Hospital, Memphis, Vereinigte Staaten von Amerika, [2]Emory University, Atlanta, Vereinigte Staaten von Amerika, [3]Gilead Sciences, Martinsried, Deutschland, [4]Gilead Sciences, Foster City, Vereinigte Staaten von Amerika

E-POSTER SITZUNGEN / POSTERAUSSTELLUNG

eP-031

Systematic Review of the Current Literature on Structured Treatment Interruptions in HIV-infected Patients Receiving Antiretroviral Therapy – Implications for Future HIV Cure Trials

M. Stecher, F. Klein, C. Lehmann, M. Platten, D. Gillor, G. Behrens, G. Fätkenheuer, J.J. Vehreschild
Uniklinik Köln, Köln, Deutschland

eP-032

Niedrige Frequenzen von regulatorischen T- und B-Zellen bei Patienten der New Era Studie

E. Grützner[1], E. Wolf[2], T. Hoffmann[1], R. Stirner[1], C. Hoffmann[3], R. Pauli[4], A. Ulmer[5], J. Brust[6], C. Oldenbuettel[7], E. Gersbacher[2], J.R. Bogner[1], H. Jaeger[7], R. Draenert[1]
[1]Klinikum der Universität München, Sektion klinische Infektiologie, Medizinische Klinik und Poliklinik IV, München, Deutschland, [2]MUC Research GmbH, München, Deutschland, [3]ICH Study Center, Hamburg, Deutschland, [4]Dr. med. Werner Becker, Dr. med. Ramona Pauli, Gemeinschaftspraxis am Isartor, München, Deutschland, [5]Dr. med. Albrecht Ulmer, Dr. med. Bernhard Frietsch, Dr. med Markus Müller, Gemeinschaftspraxis, Stuttgart, Deutschland, [6]Mannheimer Onkologie Praxis, Mannheim, Deutschland, [7]MVZ Karlsplatz, München, Deutschland

eP-033

Longer Term Safety of Tenofovir Alafenamide in Renal Impairment

F. Post[1], A. Clarke[2], W. Short[3], M. Das[4], K. Goerner[5], M. Fordyce[4]
[1]Kings College Hospital, London, Vereinigtes Königreich, [2]Brighton & Sussex University Hospitals, Brighton, Vereinigtes Königreich, [3]University of Pennsylvania, Philadelphia, Vereinigte Staaten von Amerika, [4]Gilead Sciences, Foster City, Vereinigte Staaten von Amerika, [5]Gilead Sciences, Martinsried, Deutschland

eP-034

Chronic CMV Coinfection Induces T-cell Immunosenescence in HIV-infected Patients on ART

M.C. Müller[1], W.V. Kern[1], S. Usadel[1], U. Salzer[2]
[1]Abteilung Infektiologie, Klinik für Innere Medizin II, Universitätsklinikum Freiburg, Freiburg i.Br., Deutschland, [2]Klinik für Rheumatologie und klinische Immunologie, Centrum für Chronische Immundefizienz, Universitätsklinikum Freiburg, Freiburg, Deutschland

eP-035

Prävalenz einer HCV-Koinfektion ambulanter HIV-Patienten bei Einleitung einer antiretroviralen Therapie in Lilongwe, Malawi

M. Demir[1], S. Phiri[2], R. Kaiser[3], T. Chaweza[2], F. Neuhann[4], H. Tweya[2], G. Fätkenheuer[5], H.-M. Steffen[1]
[1]Klinik für Gatroenterologie und Hepatologie, Universitätsklinikum Köln, Köln, Deutschland, [2]Lighthouse Clinic, Lilongwe, Malawi, Lilongwe, Malawi, [3]Institut für Virologie, Universitätsklinikum Köln, Köln, Deutschland, [4]Institut für Public Health, Universitätsklinikum Heidelberg, Heidelberg, Deutschland, [5]Klinik I für Innere Medizin, Universitätsklinikum Köln, Köln, Deutschland

E-POSTER SITZUNGEN / POSTERAUSSTELLUNG

eP-036

A Randomized, Double Blind Comparison of Tenofovir Alafenamide (TAF) vs. Tenofovir Disoproxil fumarate (TDF), Each Coformulated with Elvitegravir, Cobicistat, and Emtricitabine (E/C/F) for Initial HIV 1 Treatment: Week 96 Results

D. Wohl[1], S. Oka[2], N. Clumeck[3], A. Clarke[4], C. Brinson[5], K. Tashima[6], J.R. Arribas[7], A. Cheret[8], J. Brunetta[9], P. Sax[10], L. Zhong[11], M. Das[11], D. Hechler[12], M. Fordyce[11]
[1]University of North Carolina, Chapell Hill, Vereinigte Staaten von Amerika, [2]National Center for Global Health and Medicine, Tokyo, Japan, [3]CHU Saint-Pierre University Hospital, Brüssel, Belgien, [4]Brighton & Sussex University Hospitals, Brighton, Vereinigtes Königreich, [5]Central Texas Clinical Research, Austin, Vereinigte Staaten von Amerika, [6]Alpert Medical School of Brown University, Providence, Vereinigte Staaten von Amerika, [7]Hospital La Paz, Madrid, Spanien, [8]Tourcoing Hospital, Paris, Frankreich, [9]University of Toronto, Toronto, Kanada, [10]Harvard Medical School, Boston, Vereinigte Staaten von Amerika, [11]Gilead Sciences, Foster City, Vereinigte Staaten von Amerika, [12]Gilead Sciences, Martinsried, Deutschland

eP-037

Integrated Analysis of Emergent Drug Resistance through 96 & 144 Weeks from Clinical Studies of HIV-1 Treatment-Naive Subjects Receiving Dolutegravir Based Regimens

J. Demarest[1], R. Quercia[2], A. Zolopa[1], M. St Clair[1], B. Wynne[1], C. Granier[3], M. Aboud[2]
Präsentierender: C. Schröder[4]
[1]ViiV Healthcare, Research Triangle Park, NC, Vereinigte Staaten von Amerika, [2]ViiV Healthcare, Brentford, Vereinigtes Königreich, [3]GlaxoSmithKline, Stockley Park, Vereinigtes Königreich, [4]ViiV Healthcare, München, Deutschland

eP-038

Switching from a Tenofovir Disoproxil Fumarate (TDF)-Based Regimen to a Tenofovir Alafenamide (TAF)-Based Regimen: Data in Virologically Suppressed Adults Through 48 Weeks of Treatment

C. Hoffmann[1], O. Degen[2], T. Mills[3], J. Andrade[4], E. Koenig[5], R. Elion[6], M. Cavassini[7], J. Madruga[8], J. Brunetta[9], D. Shamblaw[10], E. DeJesus[11], A. Plummer[12], Y. Liu[12], C. Wisskirchen[13], S. McCallister[12]
[1]ICH Study Center, Hamburg, Deutschland, [2]Universitätsklinikum Hamburg Eppendorf, Hamburg, Deutschland, [3]Anthony Mills MD, Inc, Los Angeles, Vereinigte Staaten von Amerika, [4]Hospital Civil de Guadalajara, Guadalajara, Mexiko, [5]Instituto Dominicano de Esludios Virologicos, Santo Domingo, Dominikanische Republik, [6]Whitman-Walker Health, Washington, Vereinigte Staaten von Amerika, [7]Centre Hospitalier Universitaire Valdois, Lausanne, Schweiz, [8]Centro de Referenda e Treinamento Em DSTIAIDS, Sao Paolo, Brasilien, [9]Maple Leaf Research, Toronto, Kanada, [10]La Playa Medical Group, San Diego, Vereinigte Staaten von Amerika, [11]Orlando Immunology Center, Orlando, Vereinigte Staaten von Amerika, [12]Gilead Sciences, Foster City, Vereinigte Staaten von Amerika, [13]Gilead Sciences, Martinsried, Deutschland

E-POSTER SITZUNGEN / POSTERAUSSTELLUNG

eP-039

Safety and Efficacy of DTG by Age, Race and Gender: Subgroup analysis of 96 Week Results from Treatment-Naïve Patients in Phase III Trials [SPRING-2 (ING113086), SINGLE (ING114467) and FLAMINGO (ING114915)]

J. Koteff[1], R. Cuffe[2], C. Granier[3], A. Zolopa[1], A. Murungi[2], B. Wynne[1], M. Aboud[4], K. Smith[1]
Präsentierender: K.M. Dymek[5]
[1]ViiV Healthcare, Research Triangle Park, NC, Vereinigte Staaten von Amerika, [2]ViiV Healthcare, Middlesex, Vereinigtes Königreich, [3]GlaxoSmithKline, Stockley Park, Vereinigtes Königreich, [4]ViiV Healthcare, Brentford, Vereinigtes Königreich, [5]ViiV Healthcare, München, Deutschland

eP-040

Switching Tenofovir DF to Tenofovir Alafenamide in Virologically Suppressed Adults

J. Gallant[1], E. Daar[2], F. Raffi[3], M. Yan[4], C. Wisskirchen[5], M. Rhee[4]
[1]Southwest Care Center, Santa Fe, Vereinigte Staaten von Amerika, [2]Los Angeles Biomedical Research Institute at Harbor-ucla Medical Center, Torrence, Vereinigte Staaten von Amerika, [3]Chu Hotel Dieu-Chu De Nantes, Nantes, Frankreich, [4]Gilead Sciences, Foster City, Vereinigte Staaten von Amerika, [5]Gilead Sciences, Martinsried, Deutschland

eP-041

Therapieerfolg nrti-reduzierter Regime mit Integrase-Inhibitoren in der deutschen Nordrhein-Kohorte

F. Wiesmann[1], P. Panstruga[1], S. Lengen[2], P. Braun[1], S. Scholten[3], W. Köthemann[3], A. Neuwirth[3], M. Knickmann[2], H. Knechten[1]
[1]PZB Aachen, Aachen, Deutschland, [2]INSTO GmbH, Aachen, Deutschland, [3]Praxis Hohenstaufenring, Köln, Deutschland

eP-042

Niedrige Level von granulozytären myeloid-derived suppressor cells bei HIV-Infizierten mit 5-fach HAART (New Era-Studie)

T. Hoffmann[1], E. Gersbacher[2], E. Grützner[1], R. Stirner[1], W. Becker[3], A. Ulmer[4], J. Brust[5], K. Schewe[6], E. Wolf[2], H. Jaeger[2], J. Bogner[1], R. Draenert[1]
[1]Klinik und Poliklinik IV Klinikum der Universität München, Sektion Klinische Infektiologie, München, Deutschland, [2]MUC Research GmbH, München, Deutschland, [3]Dr. med. Werner Becker, Dr. med. Ramona Pauli Gemeinschaftspraxis am Isartor, München, Deutschland, [4]Gemeinschaftspraxis Dr. med. Albrecht Ulmer, Dr. med. Bernhard Frietsch, Dr. med. Markus Müller, Stuttgart, Deutschland, [5]Mannheimer Onkologie Praxis, Mannheim, Deutschland, [6]ICH Studycenter, Hamburg, Deutschland

E-POSTER SITZUNGEN / POSTERAUSSTELLUNG

eP-043

The DOL-ART cohort: More than one year of experience with Tivicay® (Dolutegravir)-based regimens in routine clinical care in Germany

M. Müller[1], C. Wyen[2], J. Brust[3], N. Postel[4], A. Stoehr[5], T. Glaunsinger[6], S. Scholten[7], M. Rausch[8], M. Herrmann[9], R. Walli[9]
[1]Gemeinschaftspraxis, Stuttgart, Deutschland, [2]Praxis am Ebertplatz, Köln, Deutschland, [3]Onkologie Praxis, Mannheim, Deutschland, [4]prinzmed, München, Deutschland, [5]IFI-Institut, Hamburg, Deutschland, [6]Praxis Penzlauer Berg, Berlin, Deutschland, [7]Praxis Hohenstaufenring, Köln, Deutschland, [8]Ärztezentrum Nollendorfplatz, Berlin, Deutschland, [9]ViiV Healthcare, München, Deutschland

eP-044

First-line antiretroviral therapies in HIV-infected patients in Germany: Durability of initial regimens in the PROPHET study

C.K. Schewe[1], M. Bickel[2], C. Wyen[3], S. Esser[4], M. Müller[5], N. Postel[6], J. Bogner[7], H. Schulbin[8], C. Spinner[9], E. Wolf[10], S. Klauke[2], C. Hoffmann[1]
[1]ICH Study Center Hamburg, Hamburg, Deutschland, [2]Infektiologikum Frankfurt-City, Frankfurt, Deutschland, [3]Praxis am Ebertplatz, Cologne, Deutschland, [4]Universitätsklinikum Essen, Essen, Deutschland, [5]Gemeinschaftspraxis Schwabstraße, Stuttgart, Deutschland, [6]Prinzmed, Munich, Deutschland, [7]Klinikum der Universität München, Medizinische Klinik und Poliklinik IV, Munich, Deutschland, [8]Praxis Kreuzberg, Berlin, Deutschland, [9]IZAR am Klinikum rechts der Isar Technische Universität München, Munich, Deutschland, [10]MUC Research, Munich, Deutschland

eP-045

Veränderung des natürlichen Verlaufs der HIV-Infektion in den letzten 20 Jahren: Schnellerer CD4 Abfall

F.L. Brey[1], U. Seybold[1], C. Kollan[2], J.R. Bogner[1], f. _die_Clinsurv_Studiengruppe[2]
[1]Klinikum der Universität München, Med. Klinik und Poliklinik IV, München, Deutschland, [2]Abteilung für Infektionsepidemiologie, Berlin, Deutschland

TROPENKRANKHEITEN / REISEMEDIZIN / PARASITOLOGIE

P-046

Medizinische Versorgung von Flüchtlingen in den Niederlanden

B. Kesztyüs[1], D.M. Cornish[2]
[1]International Consultancy in Migration Medicine, Medizinische Mikrobiologie, Groningen, Niederlande, [2]International Consultancy in Migration Medicine, Migration Medicine, 6718 SH Ede, Niederlande

E-POSTER SITZUNGEN / POSTERAUSSTELLUNG

P-047

Unklare Hautveränderungen mit Taubheitsgefühl und Haarausfall bei einem 42-jährigen Migranten aus Brasilien - eine diagnostische Herausforderung

H. Trawinski[1], M. Ziemer[2], P. Baum[3], S. Schubert[1], C. Lübbert[1]
[1]Universitätsklinikum Leipzig, Infektions- und Tropenmedizin, Leipzig, Deutschland, [2]Universitätsklinikum Leipzig, Klinik und Poliklinik für Dermatologie, Venerologie und Allergologie, Leipzig, Deutschland, [3]Universitätsklinikum Leipzig, Klinik und Poliklinik für Neurologie, Leipzig, Deutschland

P-048

Läuse-Rückfallfieber: eine fast vergessene Erkrankung mit aktueller Brisanz

N. Rieber[1], K. Warncke[1], M. Seilmaier[2], U. Behrends[1]
[1]Kinderklinik München Schwabing, München, Deutschland, [2]Klinikum München Schwabing, München, Deutschland

P-049

Improvement of a tissue maceration technique for the determination of placental involvement in Schistosomiasis

M.C. Holtfreter[1], H. Neubauer[2], T. Groten[3], M. Mentink-Kane[4], H. El-Adawy[2], J. Pastuschek[3], J. Richter[1], D. Häussinger[1], M.W. Pletz[5], B.T. Schleenvoigt[5]
[1]Universitätsklinikum Düsseldorf, Klinik für Gastroenterologie, Hepatologie und Infektiologie, Düsseldorf, Deutschland, [2]Friedrich-Löffler Institut, Institut für bakterielle Infektionen und Zoonosen, Jena, Deutschland, [3]Universitätsklinikun Jena, Klinik für Frauenheilkunde und Geburtshilfe, Jena, Deutschland, [4]Biomedical Research Institute, Rockville, Vereinigte Staaten von Amerika, [5]Zentrum für Infektionsmedizin und Krankenhaushygiene, Universitätsklinikum Jena, Jena, Deutschland

P-050

Development of a Serological Chikungunya Antibody Detection Assay and Evaluation in Tropical Outbreak Settings

A. Latz, H. Duchmann
NovaTec Immundiagnostica GmbH, Forschung und Entwicklung, Dietzenbach, Deutschland

P-051

Development and Comparison of Different Diagnostic Assays to Analyze Chagas (Trypanosoma Cruzi) Disease

A. Latz, H. Duchmann
NovaTec Immundiagnostica GmbH, Forschung und Entwicklung, Dietzenbach, Deutschland

P-052

Kutane Leishmaniasis bei einem syrischen Flüchtling: Relevanz in Deutschland?

S. Schneitler[1], H. Trawinski[1], M. Schüürmann[2], M. Kunz[2], C. Lübbert[1]
[1]Uniklinik Leipzig, Klinik für Gastroenterologie und Rheumatologie, Leipzig, Deutschland, [2]Kinik und Poliklinik für Dermatologie, Venerologie und Allergologie, Leipzig, Deutschland

E-POSTER SITZUNGEN / POSTERAUSSTELLUNG

P-053

First case of human peritoneal cysticercosis

M. Rudelius[1], K. Brehm[2], M. Pölcher[3], C. Spinner[4], C. Prazeres da Costa[5]
[1]Institut für Pathologie der Universität Würzburg, Würzburg, Deutschland, [2]Institut für Hygiene und Mikrobiologie der Universität Würzburg, Würzburg, Deutschland, [3]Frauenklinik am Rotkreuzklinikum, München, Deutschland, [4]II. Medizinische Klinik und Poliklinik am Klinikum rechts der Isar der TUM, München, Deutschland, [5]Institut für Medizinsiche Mirkobiologie, Immunologie und Hygiene der TUM, München, Deutschland

P-054

Low prevalence of intestinal parasitic infections among pregnant women in Arsi, central Ethiopia

L. Cirri[1, 2], A. Schönfeld[1], M. Getachew[2], A. Fuchs[1], H.M. Orth[1], M. Breuer[1], M. Holtfreter[1], T. Feldt[1], D. Häussinger[1]
[1]Heinrich Heine University Düsseldorf, Dept. of Gastroenterology, Hepatology and Infectious Diseases, Düsseldorf, Deutschland, [2]H. Heine University Düsseldorf in cooperation with Arsi University Asella, Ethiopia, Hirsch Institute of Tropical Medicine, Asella, Äthiopien

P-055

Fallstricke in der Diagnostik und Therapie der Echinokokkosen

G. Birkenfeld, Dr. med.
Universitätsklinikum Regensburg, Regensburg, Deutschland

P-056

Cluster von okulärer und viszeraler Pentastomiasis in der Demokratischen Republik Kongo

D. Tappe[1], M. Sulyok[2], L. Rozsa[3], I. Bodó[4], C. Schoen[5], R. Hardi[6]
[1]Bernhard Nocht-Institute for Tropical Medicine, Hamburg, Deutschland, [2]Institut für Tropenmedizin Tübingen, Tübingen, Deutschland, [3]MTA-ELTE-MTM Ecology Research Group, Budapest, Ungarn, [4]Emory University School of Medicine, Atlanta, Vereinigte Staaten von Amerika, [5]Institut für Hygiene und Mikrobiologie, Würzburg, Deutschland, [6]St. Raphael Ophthalmological Center, Mbuji Mayi, Kongo, Demokratische Republik

P-057

A rare case of relapsing fever in a tourist after travelling to Southern Africa

K. Stete[1], V. Fingerle[2], G. Häcker[3], D. Wagner[1], W. Kern[1], S. Rieg[1]
[1]Division of Infectious Diseases, Department of Medicine II, University Medical Center Freiburg, Freiburg, Deutschland, [2]Bavarian Health and Food Safety Authority, Branch Oberschleißheim, National Reference Centre for Borrelia, Oberschleißheim, Deutschland, [3]Department of Medical Microbiology and Hygiene, University Medical Center Freiburg, Freiburg, Deutschland

E-POSTER SITZUNGEN / POSTERAUSSTELLUNG

P-058

Multiplex Real-time PCR diagnostics of the 4 dengue serotypes using Fast-track Diagnostics Dengue differentiation kit

N. Lütteke, M. Heckmann, C. Gruhn, M. Steimer, W.F. Carman
Fast-track diagnostics, Esch-sur-Alzette, Luxemburg

P-059

Comparative genotypic characterisation of community-associated Staphylococcus aureus isolates from clinical infections and asymptomatic carriers in central Côte d'Ivoire

U. Ruffing[1], L.-E. Roth[1], F.S. Touré[2], P. Monemo[2, 3], H. Tia[2, 3], A. Cissé[2], B. Diané[2], M. Herrmann[1], C. Akoua-Koffi[2, 3], S. Becker[1, 4]
[1]Institut für Medizinische Mikrobiologie und Hygiene, Mikrobiologie, Homburg (Saar), Deutschland, [2]Université Alassane Ouattara de Bouaké, Unite de Formation et Recherche Sciences Medicales, Bouaké, Elfenbeinküste, [3]Centre Hospitalier Universitaire de Bouaké, Laboratoire de Bactériologie-Virologie, Bouaké, Elfenbeinküste, [4]Swiss Tropical and Public Health Institute, Basel, Schweiz

P-060

Vascular leakage in dengue - clinical spectrum and influence of parenteral fluid therapy

K. Rosenberger[1], L. Lum[2], N. Alexander[3], T. Junghanss[1], B. Wills[4], T. Jänisch[1]
[1]Universitätsklinikum Heidelberg, Sektion Klinische Tropenmedizin, Heidelberg, Deutschland, [2]University of Malaya, Department of Pediatrics, Kuala Lumpur, Malaysia, [3]London School of Hygiene and Tropical Medicine, MRC Tropical Epidemiology Group, London, Vereinigtes Königreich, [4]Oxford University Clinical Research Unit, Ho Chi Minh City, Vietnam

P-061

Erfahrungen bei der Behandlung von Leprapatienten in Deutschland

E.-M. Schwienhorst[1], A. Müller[2], U. Ziegler[2], S. Parisi[1], K. Puchner[1], A. Stich[1,2]
[1]Deutsche Lepra- und Tuberkulosehilfe e.V., Würzburg, Deutschland, [2]Missionsärztliche Klinik, Tropenmedizin, Würzburg, Deutschland

eP-062

Zika Virus-Epidemie in Amerika – Eine Bedrohung für Europa?

D. Tappe
Bernhard Nocht-Institute for Tropical Medicine, Hamburg, Deutschland

eP-063

24-nor-ursodeoxycholic acid ameliorates inflammatory response and liver fibrosis in a murine model of hepatic schistosomiasis

M. Sombetzki[1], C.D. Fuchs[2], M. Löbermann[1], R. Engelmann[3], B. Müller-Hilke[3], M. Trauner[2], E.C. Reisinger[1]
[1]Universitätsmedizin Rostock, Abteilung für Tropenmedizin und Infektionskrankheiten und Sektion Nephrologie, Zentrum für Innere Medizin II, Rostock, Deutschland, [2]Medizinische Universität Wien, Hans Popper Labor für Molekulare Hepatologie, Abteilung für Gastroenterologie und Hepatologie, Innere Medizin III, Wien, Österreich, [3]Universitätsmedizin Rostock, Institut für Immunologie, Rostock, Deutschland

E-POSTER SITZUNGEN / POSTERAUSSTELLUNG

eP-064

Influences of serotypes on dengue severity

C.R. Vicente[1], K.-H. Herbinger[2], G. Froschl[2], C. Malta Romano[3], C. Cerutti Junior[4]
[1]Ludwig-Maximilians-Universität München, Center for International Health, PhD Program in Medical Research - International Health, München, Deutschland, [2]Ludwig-Maximilians-Universität München, Department of Infectious Diseases and Tropical Medicine, Medical Center of the University of Munich, München, Deutschland, [3]University of São Paulo, Institute of Tropical Medicine, São Paulo, Brasilien, [4]Federal University of Espírito Santo, Department of Social Medicine, Vitória, Brasilien

eP-065

Human brucellosis as a cause of acute febrile illness in patients seeking treatment at remote hospitals in Northeastern Kenya

J. Njeru[1], F. Melzer[1], G. Wareth[1], H. El-Adawy[1], K. Henning[1], M.W. Pletz[2], R. Heller[3], S. Kariuki[4], E. Fèvre[5], H. Neubauer[1]
[1]Friedrich-Loeffler-Institute, Institute of Bacterial Infections and Zoonoses, Jena, Deutschland, [2]Jena University Hospital, Center for Infectious Diseases and Infection Control, Jena, Deutschland, [3]Friedrich Schiller University, Center for Molecular Biomedicine, Jena, Deutschland, [4]Kenya Medical Research Institute, Centre for Microbiology Research, Nairobi, Kenia, [5]University of Liverpool, Institute of Infection and Global Health, Liverpool, Britisches Territorium im Indischen Ozean

eP-066

A lipopeptidephosphoglycan of Entamoeba histolytica promotes the clearance of Leishmania major in vitro and in vivo.

H. Bernin[1], S.L. Choy[1], S.C. Lender[1], E. Bifeld[1], J. Clos[2], H. Lotter[1]
[1]Bernhard-Nocht-Institut für Tropenmedizin, Hamburg, Deutschland, [2]Bernhard Nocht Institut für Tropenmedizin, Hamburg, Deutschland

eP-067

Parvovirus B19 and Plasmodium falciparum: Co-infection in febrile hospitalized children in Ghana

W. Herr[1], B. Hogan[1], D. Eibach[1], N. Sarpong[1], E. Owusu-Dabo[2], H. Fickenscher[3], J. May[1], B. Kreuels[4]
[1]Bernhard-Nocht-Institut für Tropenmedizin, Infektionsepidemiologie, Hamburg, Deutschland, [2]Kumasi Centre for Collaborative Research in Tropical Medicine, Kumasi, Ghana, [3]Universitätsklinikum Schleswig-Holstein, Institut für Infektionsmedizin, Kiel, Deutschland, [4]UKE, Infektiologie/Gastroenterologie/Tropenmedizin, Hamburg, Deutschland

E-POSTER SITZUNGEN / POSTERAUSSTELLUNG

eP-068

Performance of the commercial Schistosoma-Urine-CCA-test in comparison to Kato-Katz technique and Real-time PCR in a high prevalence region of Schistosoma mansoni at Lake Victoria, Tanzania

A. Fuss[1], H. Mazigo[2], C. Kasang[1], D. Tappe[3], A. Stich[4], A. Müller[4]
[1]Missionsärztliches Institut, Würzburg, Deutschland, [2]Catholic University of Health and Allied Sciences, Mwanza, Tansania, Vereinigte Republik, [3]Bernhard-Nocht-Institut für Tropenmedizin, Hamburg, Deutschland, [4]Missionsärztliche Klinik, Tropenmedizin, Würzburg, Deutschland

KLINISCHE INFEKTIOLOGIE

P-069

Fäkaler Mikrobiom-Transfer für die Therapie der schweren pseudomembranösen Kolitis

A. Ebigbo
Klinikum Augsburg, Gastroenterologie/Infektiologie, Augsburg, Deutschland

P-070

Invasive pulmonale Aspergillose, ARDS und positive Filovirus-Serologie als Komplikationen einer schweren Falciparum Malaria

F. Neumann[1], T. Treutler[2], M. Macholz[1], K. Schreiter[1], S. Kalbitz[1], M. Fuchs[3], A. Bethge[4], T. Grünewald[1]
[1]Klinikum St. Georg Leipzig, Klinik für Infektiologie, Tropenmedizin, Nephrologie und Rheumatologie, Leipzig, Deutschland, [2]Klinikum St. Georg Leipzig, Zentrale intersziplinäre Notaufnahme, Leipzig, Deutschland, [3]Klinikum St. Georg Leipzig, Klinik für Anästhesiologie, Intensivmedizin und Schmerztherapie, Leipzig, Deutschland, [4]Klinikum St. Georg Leipzig, Zentrum für Klinische Chemie, Mikrobiologie und Transfusionsmedizin, Leipzig, Deutschland

P-071

Buruli Ulcer – heat treatment in a hot environment

T. Junghanss
Universitätsklinikum Heidelberg, Sektion Klinische Tropenmedizin, Department Infektiologie, Heidelberg, Deutschland

eP-072

Infection with Nocardia cyriacigeorgica at the University Medical Center Freiburg between 1999 and 2015

M. Ruhnke[1], I. Kiefer[1], A. Serr[2], C. Schneider[2], S. Rieg[1], W.V. Kern[1], D. Wagner[1]
[1]Klinik für Innere Medizin II, Abteilung Infektiologie, Universitätsklinikum Freiburg, Freiburg, Deutschland, [2]Institut für Medizinische Mikrobiologie und Hygiene, Universitätsklinikum Freiburg, Freiburg, Deutschland

E-POSTER SITZUNGEN / POSTERAUSSTELLUNG

eP-073

Effect of Plasmodium falciparum exposure and sickle cell trait on infection rates and kinetics after IV administration of PfSPZ Challenge

A. Bouyoukou Hounkpatin[1], B. Mordmüller[2], J. Heldt[1]
[1]Institute for Tropical Medicine, Tübingen, Deutschland, [2]Institut of Tropical Medicine, Tübingen, Deutschland

eP-074

Pitfalls in diagnosis and treatment of alveolar echinococcosis: a sentinel case series

M. Stojkovic[1], C. Mickan[1], T.F. Weber[2], T. Junghanss[1]
[1]Universitätsklinikum Heidelberg, Sektion Klinische Tropenmedizin, Heidelberg, Deutschland, [2]Universitätsklinikum Heidelberg, Diagnostische und Interventionelle Radiologie, Heidelberg, Deutschland

eP-075

Endoscopic treatment of biliary stenosis in patients with alveolar echinococcosis – report of 7 consecutive patients with serial ERC approach

M. Stojkovic[1], T. Junghanss[1], M. Veeser[2], T.F. Weber[3], P. Sauer[4]
[1]Universitätsklinikum Heidelberg, Sektion Klinische Tropenmedizin, Heidelberg, Deutschland, [2]Universitätsklinikum Heidelberg, Interdisziplinäres Endoskopiezentrum, Heidelberg, Deutschland, [3]Universitätsklinikum Heidelberg, Diagnostische und Interventionelle Radiologie, Heidelberg, Deutschland, [4]Universitätsklinikum Heidelberg, Interdisziplinäres Endokopiezentrum (IEZ), Heidelberg, Deutschland

eP-076

Infektiologie 2.0 – Klinische Infektiologie in der Hochschullehre mittels E-Learning

C. Hanshans[1], J. Zirkel[1], B. Salzberger[2], A. Stich[3], J. Bogner[4], B. Sinha[5], H. Klinker[1]
[1]Universitätsklinikum Würzburg, Medizinische Klinik und Poliklinik II, Infektiologie, Würzburg, Deutschland, [2]Universitätsklinikum Regensburg, Stabsstelle Infektiologie, Regensburg, Deutschland, [3]Missionsärztliche Klinik, Abteilung Tropenmedizin, Würzburg, Deutschland, [4]Klinikum der Ludwig-Maximilians-Universität München, Medizinische Klinik und Poliklinik IV, Infektiologie, München, Deutschland, [5]University of Groningen, Faculty of Medical Sciences, Medical Microbiology, Groningen, Niederlande

eP-077

Enterokokken-Endokarditis - sollte eine Koloskopie durchgeführt werden?

L. Blanke[1], K. Heyn[2], K. Sedatzki[1], G. Fätkenheuer[1], A. Huth[1], N. Madershahian[3], R. Pfister[2], A. Kaasch[4], G. Michels[2], N. Jung[1]
[1]Klinik I für Innere Medizin, Uniklinik Köln, Köln, Deutschland, [2]Klinik III für Innere Medizin, Uniklinik Köln, Köln, Deutschland, [3]Klinik für Herz-und Thoraxchirurgie, Uniklinik Köln, Köln, Deutschland, [4]Institut für Medizinische Mikrobiologie, Immunologie und Hygiene, Uniklinik Köln, Köln, Deutschland

E-POSTER SITZUNGEN / POSTERAUSSTELLUNG

eP-078

Clarithromycin resistance in Helicobacter pylori strains from patients with epigastric pain attending a referral hospital in Mwanza, Tanzania

H. Jaka[1], N. Ruettgerodt[2], W. Bohne[3], C. Kasang[2], U. Groß[3], S. Mshana[4], A. Stich[5], A. Müller[5]
[1]Bugando Medical Centre, Mwanza, Tansania, Vereinigte Republik, [2]Missionsärztliches Institut, Würzburg, Deutschland, [3]Institut für Medizinische Mikrobiologie, Göttingen, Deutschland, [4]Catholic University of Health and Allied Sciences, Mwanza, Tansania, Vereinigte Republik, [5]Missionsärztliche Klinik, Tropenmedizin, Würzburg, Deutschland

INFEKTIONSPRÄVENTION / IMPFUNGEN / HYGIENE

P-079

Impact of pneumococcal vaccination in children on serotype distribution in adult community-acquired pneumonia

M. Pletz[1, 2], S. Ewig[3], G. Rohde[2, 4], H. Schütte[2, 5], J. Rupp[2, 6], T. Welte[2, 7], N. Suttorp[2, 5], C. Forstner[1, 8]
[1]Universitätsklinikum Jena, Zentrum für Infektionsmedizin und Krankenhaushygiene, Jena, Deutschland, [2]CAPNETZ Stiftung, Hannover, Deutschland, [3]Thoraxzentrum Ruhrgebiet, Evangelische Krankenhaus (EVK) Herne (Standort Eickel), Augusta-Kranken-Anstalt (AKA) Bochum, Klinik für Pneumologie und Infektiologie, Bochum, Deutschland, [4]Maastricht University Medical Center, Department of Respiratory Medicine, Maastricht, Niederlande, [5]Charite Universitätsmedizin Berlin, Medizinische Klinik mit Schwerpunkt Infektiologie und Pneumologie, Berlin, Deutschland, [6]Campus Lübeck des Universitätsklinikums Schleswig-Holstein, Klinik für Infektiologie und Mikrobiologie, Lübeck, Deutschland, [7]Medizinische Hochschule Hannover, Klinik für Pneumologie, Hannover, Deutschland, [8]Medizinische Universität Wien, Universitätsklinik für Innere Medizin I, Klinische Abteilung für Infektionen und Tropenmedizin, Wien, Österreich

P-080

Infektiösität von Noroviren im klinischen Setting

S. Kampmeier[1], A. Pettke[2], A. Kossow[1], S. Willems[1], A. Mellmann[1]
[1]Institut für Hygiene, Universitätsklinikum Münster, Münster, Deutschland, [2]Institut für Medizinische Mikrobiologie - Klinische Virologie, Universitätsklinikum Münster, Münster, Deutschland

P-081

Infektionsschutz bei Flüchtlingen- Erfahrungen aus Nordrhein-Westfalen

I. Daniels-Haardt
Landeszentrum Gesundheit Nordrhein-Westfalen, Gesundheitsschutz, Münster, Deutschland

E-POSTER SITZUNGEN / POSTERAUSSTELLUNG

P-082

Reducing the underreporting of percutaneous exposure incidents – a single center experience

C. Fritzsche[1], M. Heine[2], M. Löbermann[3], A. Podbielski[4], T. Mittlmeier[5], E. Reisinger[6]
[1]Universität Rostock, Innere Medizin, Tropenmedizin und Infektionskrankheiten, Rostock, Deutschland, [2]Universität Rostock, Rostock, Deutschland, [3]Universität Rostock, Tropenmedizin und Infektionskrankheiten, Rostock, Dominica, [4]Universität Rostock, Insitut für Medizinische Mikrobiologie, Virologie und Hygiene, Rostock, Deutschland, [5]Universität Rostock, Unfall- und Wiederherstellungschirurgie, Rostock, Deutschland, [6]Universität Rostock, Tropenmedizin und Infektionskrankheiten, Rostock, Deutschland

P-083

Influenza vaccination and infection rates among health care workers: Results of a survey from a German university hospital, 2014 / 2015

M. Hagemeister[1], N.K. Stock[2, 3, 4], U. Vogel[4, 5]
[1]Landratsamt, Kitzingen, Deutschland, [2]National Institute of Public Health, Centre for Epidemiology and Microbiology, Prag, Tschechische Republik, [3]ECDC, European Program for Public Health Microbiology (EUPHEM), Stockholm, Schweden, [4]Universität Würzburg, Institut für Hygiene und Mikrobiologie, Würzburg, Deutschland, [5]Universitätsklinikum Würzburg, Stabsstelle Krankenhaushygiene, Würzburg, Deutschland

P-084

Bessere Basishygiene in peripheren Gesundheitszentren durch Ebola-Training

S. Gies[1], R. Ellwanger[2], M.H. Lee[2], R. Kabore[3], M. Mendy[4], L. Verbeek[2], A. Stich[5]
[1]Missionsärztliches Institut, Würzburg, Deutschland, [2]Robert Koch Institut, Zentrum für Biologische Gefahren und Spezielle Pathogene, Berlin, Deutschland, [3]Organisation Catholique pour le Développement et la Solidarité, Ouagadougou, Burkina Faso, [4]Association Nationale des Postes de Santé Catholique du Sénégal, Dakar, Senegal, [5]Missionsärztliche Klinik, Abteilung Tropenmedizin, Würzburg, Deutschland

P-085

Unterstützung der Infektionsprävention durch kognitionspsychologische Erkenntnisse am Beispiel eines Ebola-Trainingsprogramms

L. Verbeek, R. Ellwanger
Robert Koch-Institut, Zentrum für Biologische Gefahren und Spezielle Pathogene, Berlin, Deutschland

E-POSTER SITZUNGEN / POSTERAUSSTELLUNG

P-086

Einstellung zur Influenza-Vakzination bei Pflegepersonal – Ergebnisse einer strukturierten Fragebogenanalyse in drei unterschiedlichen kommunalen Kliniken

S. Flade[1], D. Georgi[2], F. Smok[3], T. Grünewald[4]
[1]St. Marien-Krankenhaus Dresden, Bereich Hygiene, Dresden, Deutschland, [2]St. Marien-Krankenhaus Dresden, Pflegedienstleitung, Dresden, Deutschland, [3]Klinikum St. Georg Leipzig, Abteilung für Krankenhaushygiene, Leipzig, Deutschland, [4]Klinikum St. Georg Leipzig, Klinik für Infektiologie, Tropenmedizin, Nephrologie und Rheumatologie, Leipzig, Deutschland

P-087

Molecular and hospital epidemiology and characteristics of vancomycin-resistant Enterococcus faecium bacteraemia strains from a university hospital

T. Holzmann[1], A. Hiergeist[1], H. Melzl[1], C. Tuschak[2], D. Jonas[3], U. Reischl[1], W. Schneider-Brachert[1]
[1]Universitätsklinikum Regensburg, Inst. für Klinische Mikrobiologie und Hygiene, Regensburg, Deutschland, [2]Bayerisches Landesamt für Gesundheit und Lebensmittelsicherheit, Sachgebiet GE[1]: Hygiene, Oberschleißheim, Deutschland, [3]Universitätsklinikum Freiburg, Inst. für Umweltmedizin und Krankenhaushygiene, Freiburg i.Br., Deutschland

P-088 (entfällt)

P-089

Zusätzliche Hygienemaßnahmen bei 4MRGN Acinetobacter baumannii und Klebsiella pneumoniae

C. Baier, E. Ebadi, C. Lassahn, F.-C. Bange
Institut für Medizinische Mikrobiologie und Krankenhaushygiene, Medizinische Hochschule Hannover, Hannover, Deutschland

P-090

Antibiotic treatment but not close contact to colonized patients is a risk factor for acquisition of carbapenem-resistant Klebsiella pneumoniae

S. Borgmann[1], Y. Pfeifer[2], L. Becker[2], B. Rieß[1], R. Siegmund[1], U. Sagel[3]
[1]Klinikum Ingolstadt, Klinische Infektiologie & Hygiene, Ingolstadt, Deutschland, [2]Robert-Koch-Institut, Nosokomiale Infektionserreger und Antibiotikaresistenzen, Wernigerode, Deutschland, [3]Universitätsklinikum St. Pölten, Klinisches Institut für Hygiene & Mikrobiologie, St. Pölten, Österreich

eP-091

Untersuchung auf Poliovirus-Antikörper bei Asylsuchenden in Erstaufnahmeeinrichtungen in Niedersachsen/Deutschland, 2015

K. Neubauer[1], K. Beyrer[2], A. Baillot[2], S. Diedrich[3]
[1]Robert Koch-Institut, Geschäftsstelle der Nationalen Kommission für die Polioeradikation in Deutschland, Berlin, Deutschland, [2]Niedersächsisches Landesgesundheitsamt, Hannover, Deutschland, [3]Robert Koch-Institut, Nationales Referenzzentrum für Poliomyelitis und Enteroviren, Berlin, Deutschland

E-POSTER SITZUNGEN / POSTERAUSSTELLUNG

eP-092

Antibodies against a secreted product of Staphylococcus aureus trigger phagocytic killing

L. Thomer, C. Emolo, V. Thammavongsa, H.K. Kim, M.E. McAdow, W. Yu, M. Kieffer, O. Schneewind, D. Missiakas
University of Chicago, Department of Microbiology, Chicago, Vereinigte Staaten von Amerika

eP-093

Significant protection against Staphylococcus aureus targeting novel surface associated proteins by vaccination with humanized antibodies or their corresponding epitope-peptides

A. Nicolai, A. Klimka, S. Mertins, F. Becker, O. Krut, M. Krönke
Institut für Medizinische Mikrobiologie, Immunologie und Hygiene, Uniklinik Köln, Köln, Deutschland

eP-094

Zwei Jahre danach: Nachhaltige Effekte der Psygiene-Interventionen auf die Händehygiene-Compliance der intensivmedizinisch tätigen Ärzte und Pflegekräfte der Medizinischen Hochschule Hannover

B. Lutze[1], T. von Lengerke[2], C. Krauth[3], K. Lange[2], L. Schwadtke[4], J. Stahmeyer[3], I.F. Chaberny[1, 4]
[1]Universitätsklinikum Leipzig, Institut für Hygiene / Krankenhaushygiene, Leipzig, Deutschland, [2]Medizinische Hochschule Hannover, Forschungs- und Lehreinheit Medizinische Psychologie, Hannover, Deutschland, [3]Medizinische Hochschule Hannover, Institut für Epidemiologie, Sozialmedizin und Gesundheitssystemforschung, Hannover, Deutschland, [4]Medizinische Hochschule Hannover, Institut für Medizinische Mikrobiologie und Krankenhaushygiene, Hannover, Deutschland

eP-095

Adhärenz an die Empfehlung zur Pneumokokken-Impfung nach Splenektomie

K. Wilke[1], J. Kretzschmar[2, 3], H. Knoth[2], J. Weitz[3], K. de With[1]
[1]Universitätsklinikum C. G. Carus Dresden, Klinische Infektiologie, Dresden, Deutschland, [2]Universitätsklinikum C. G. Carus Dresden, Klinik-Apotheke, Dresden, Deutschland, [3]Universitätsklinikum C. G. Carus Dresden, Klinik für Viszeral-, Thorax- und Gefäßchirurgie, Dresden, Deutschland

eP-096

Charakteristika nosokomialer Clostridium difficile-Infektionen (nCDI) in einem großen kommunalen Krankenhaus

F. Smok[1], A. Bethge[2], K. Marx[3], G. Görisch[1], T. Grünewald[4]
[1]Klinikum St. Georg Leipzig, Abteilung für Krankenhaushygiene, Leipzig, Deutschland, [2]Klinikum St. Georg Leipzig, Zentrum für Klinische Chemie, Mikrobiologie und Transfusionsmedizin, Leipzig, Deutschland, [3]Klinikum St. Georg Leipzig, Klinische Pharmazie und Apotheke, Leipzig, Deutschland, [4]Klinikum St. Georg Leipzig, Klinik für Infektiologie, Tropenmedizin, Nephrologie und Rheumatologie, Leipzig, Deutschland

E-POSTER SITZUNGEN / POSTERAUSSTELLUNG

eP-097

Estimation of coverage estimates for the meningococcal serogroup B vaccine Bexsero® on invasive strains isolated in 6 years from infants, toddlers and adolescents in Germany

H. Claus[1], U. Vogel[1], R. De Paola[2], M. Stella[2], O. Wichmann[3], W. Hellenbrand[3]
[1]Universität Würzburg, Institut für Hygiene und Mikrobiologie, Würzburg, Deutschland, [2]GSK Vaccines, Siena, Italien, [3]Robert Koch-Institut, Impfprävention, Berlin, Deutschland

eP-098

Safety and Reactogenicity of the rVSV vaccine expressing Ebola glycoprotein: Data from the Phase I Trial in Germany

R. Kasonta[1, 2], C. Dahlke[1, 2], M. Zinser[1], V. Krähling[3, 4], S. Lunemann[5], A. Rechtien[1, 2], M.L. Ly[1, 2], H. Stubbe[1, 2], N. Biedenkopf[3, 4], M. Eickmann[3, 4], S. Fehling[3, 4], T. Strecker[3, 4], S. Borregard[6], A. Jambrecina[6], F. Stahl[7], M. Altfeld[5], S. Becker[3, 4], A. Lohse[1], S. Schmiedel[1], M.M. Addo[1, 2]
[1]Universitätsklinikum Hamburg-Eppendorf, I. Medizinische Klinik und Poliklinik, Hamburg, Deutschland, [2]German Center for Infection Research, Partner site Hamburg-Lübeck-Borstel, Hamburg, Deutschland, [3]German Center for Infection Research, Partner site Gießen-Marburg-Langen, Marburg, Deutschland, [4]Philipps Universität Marburg, Abteilung für Virologie, Marburg, Deutschland, [5]Heinrich-Pette-Institut - Leibniz-Institut für Experimentelle Virologie, Hamburg, Deutschland, [6]Clinical Trial Center North GmbH, Hamburg, Deutschland, [7]Universitätsklinikum Hamburg-Eppendorf, Institute for Clinical Chemistry and Laboratory, Hamburg, Deutschland

eP-099

Investigation of intrinsic immunity to a live-attenuated VSV vaccine vector expressing Ebola glycoprotein

J. Pötsch[1, 2], C. Dahlke[1, 2], R. Kasonta[1, 2], M. Zinser[1], V. Krähling[3, 4], S. Lunemann[5], A. Rechtien[1, 2], M.L. Ly[1, 2], H. Stubbe[1, 2], N. Biedenkopf[3, 4], M. Eickmann[3, 4], S. Fehling[3, 4], T. Strecker[3, 4], S. Borregard[6], A. Jambrecina[6], F. Stahl[7], M. Altfeld[5], S. Becker[3, 4], A. Lohse[1], S. Schmiedel[1], M.M. Addo[1, 2]
[1]Universitätsklinikum Hamburg-Eppendorf, 1. Medizinische Klinik und Poliklinik, Hamburg, Deutschland, [2]German Center for Infection Research, partner site Hamburg-Lübeck-Borstel, Hamburg, Deutschland, [3]German Center for Infection Research, partner site Gießen-Marburg-Langen, Marburg, Deutschland, [4]Philipps Universität Marburg, Abteilung für Virologie, Marburg, Deutschland, [5]Heinrich-Pette-Institut - Leibniz-Institut für Experimentelle Virologie, Hamburg, Deutschland, [6]Clinical Trial Center North GmbH, Hamburg, Deutschland, [7]Universitätsklinikum Hamburg-Eppendorf, Institute for Clinical Chemistry and Laboratory Medicine, Hamburg, Deutschland

E-POSTER SITZUNGEN / POSTERAUSSTELLUNG

VIRUSHEPATITIS / GASTROINTESTINALE INFEKTIONEN

P-100

Elektrolytentgleisung im Rahmen der antiviralen Therapie einer chronischen Hepatitis C bei einem Pat. mit beginnender Zirrhose

P. Schulze, S. Wiebecke, H. Klinker
Med. Klinik und Poliklinik II, Schwerpunkt für Infektiologie, Universitätsklinikum Würzburg, Deutschland

P-101

Characteristics of Patients on Oral Substitution Therapy (OST) with HCV-Infection before the Era of Interferon-free Therapy in Germany

D. Hüppe[1], P. Buggisch[2], S. Christensen[3], H. Heiken[4], S. Mauss[5], U. Naumann[6], B. König[7], J. Hülsenbeck[7]
[1]Gastroenterologische Gemeinschaftspraxis, Herne, Deutschland, [2]ifi Institut, Hamburg, Deutschland, [3]Centrum fuer Interdisziplinaere Medizin Muenster GmbH (CIM), Münster, Deutschland, [4]Internistische Gemeinschaftspraxis, Hannover, Deutschland, [5]Center for HIV and Hepatogastroenterology, Düsseldorf, Deutschland, [6]Praxiszentrum Kaiserdamm, Berlin, Deutschland, [7]Abbvie Deutschland GmbH & Co. KG, Medical HIV/HCV, Wiesbaden, Deutschland

P-102

Empfehlungen zur HCV Behandlung bei HCV mono- und HIV/HCV koinfizierten Patienten durch das Expertenratsystem HepData

K. Wursthorn[1], P. Buggisch[1], R. Zachoval[2], S. Mauss[3], F. Tacke[4], E. Schott[5], D. Hüppe[6], F. Kuhlendahl[1], A. Stoehr[1], J. Petersen[1], A. Plettenberg[1]
[1]ifi- Institut für Interdisziplinäre Medizin, an der Asklepios Klinik St. Georg, Hamburg, Deutschland, [2]Transplantationszentrum München der LMU, München, Deutschland, [3]MVZ, Düsseldorf, Deutschland, [4]Uniklinik RWTH Aachen, Aachen, Deutschland, [5]Charité, Berlin, Deutschland, [6]Gastroenterologische Gemeinschaftspraxis Herne, Herne, Deutschland

P-103

High prevalence of chronic liver disease in Arsi, central Ethiopia

L. Cirri[1, 2], A. Schönfeld[1], T.B. Tufa[2], A. Fuchs[1], H.M. Orth[1], M. Breuer[1], T. Feldt[1], D. Häussinger[1]
[1]Heinrich Heine University Düsseldorf, Dept. of Gastroenterology, Hepatology and Infectious Diseases, Düsseldorf, Deutschland, [2]H. Heine University Düsseldorf in cooperation with Arsi University Asella, Ethiopia, Hirsch Institute of Tropical Medicine, Asella, Äthiopien

P-104

Treatment outcomes of HCV genotype 2 and 3 with direct acting antivirals (DAAs) in GECCO – still room for improvement

S. Mauss[1], S. Christensen[2], D. Hueppe[3], K. Schewe[4], T. Lutz[5], J. Rockstroh[6], A. Baumgarten[7], G. Schmutz[1], F. Berger[1], K.G. Simon[8], H. Busch[2], J. Schulze zur Wiesch[9], M. Wehmeyer[9], P. Ingiliz[7]

E-POSTER SITZUNGEN / POSTERAUSSTELLUNG

[1]Center for HIV and Hepatogastroenterology, Duesseldorf, Deutschland, [2]CIM Infectious Diseases, Muenster, Deutschland, [3]Practice for Gastroenterology Herne, Herne, Deutschland, [4]Infektionsmedizinisches Centrum Hamburg, Hamburg, Deutschland, [5]Infektiologikum, Frankfurt, Deutschland, [6]Medical Department 1, University Hospital Bonn, Bonn, Deutschland, [7]Center for Infectiology (CIBP), Berlin, Berlin, Deutschland, [8]Practice for Gastroenterology Leverkusen, Leverkusen, Deutschland, [9]Ambulanzzentrum Virushepatologie Universitätsklinikum Hamburg-Eppendorf, Hamburg, Deutschland

P-105

Sustained virological response zu Woche 24 nach erfolgreicher Hepatitis C-Therapie: immer geheilt?

S. Wiebecke[1], P. Schulze[1], B. Weißbrich[2], H. Klinker[1]
[1]Med. Klinik und Poliklinik II, Schwerpunkt für Infektiologie, Universitätsklinikum, Würzburg, Deutschland, [2]Institut für Virologie und Immunbiologie, Universität, Würzburg, Deutschland

P-106

Prävention und Therapie von Hepatitis B in Nordkorea

M. Unnewehr
Klinikum Dortmund, Med. Klinik Nord - Pneumologie, Infektiologie, Intensivmedizin, Dortmund, Deutschland

eP-107

Hepatitis B core-related antigen (HBcrAg) als Prädiktor für das Ansprechen auf eine Therapie mit pegylierten-Interferon alpha ± Tenofovir bei Patienten mit chronischer Hepatitis B/D Koinfektion

B. Maasoumy[1], M. Wöbse[1], P. Lehmann[1], B. Bremer[1], B. Heidrich[1], S. Hardtke[1], C. Yurdaydin[2], M. Manns[1], M. Cornberg[1], H. Wedemeyer[1]
[1]Medizinische Hochschule Hannover, Klinik für Gastroenterologie, Hepatologie und Endokrinologie, Hannover, Deutschland, [2]University of Ankara Medical School, Ankara, Türkei

eP-108

Treatment outcomes for hepatitis C genotype 1 infection with direct acting antivirals (DAA): Data from the German Hepatitis C-Registry (DHC-R)

S. Mauss[1], P. Buggisch[2], K.H. Böker[3], E. Schott[4], H. Klinker[5], R. Günther[6], H. Pfeiffer-Vornkahl[7], T. Berg[8], C. Sarrazin[9], D. Hüppe[10], M.P. Manns[11], D. Hepatitis C-Register[12]
[1]Center für Hepatogastroenterologie und HIV, Düsseldorf, Deutschland, [2]ifi-Institut für Interdisziplinäre Medizin, an der Asklepios Klinik St. Georg, Hamburg, Deutschland, [3]Hepatologische Praxis, Hannover, Deutschland, [4]Charité Campus Virchow-Klinikum, Hepatologie u. Gastroenterologie, Berlin, Deutschland, [5]Klinikum der Universität Würzburg, Medizinische Klinik II/Schwerpunkt Infektiologie, Würzburg, Deutschland, [6]UK S-H, Campus Kiel, Innere Medizin I, Bereich Hepatologie, Kiel, Deutschland, [7]e.factum GmbH, Butzbach, Deutschland, [8]Universitätsklinikum Leipzig, Klinik und Poliklinik f. Gastroenterologie und Rheumatologie, Leipzig, Deutschland, [9]Klinikum der Goethe Universität,

E-POSTER SITZUNGEN / POSTERAUSSTELLUNG

Medizinische Klinik 1, Frankfurt am Main, Deutschland, [10]Hepatologische Schwerpunktpraxis Herne, Herne, Deutschland, [11]Medizinische Hochschule Hannover (MHH), Klinik für Gastroenterologie, Hepatologie und Endokrinologie, Hannover, Deutschland, [12]Leberstiftungs-GmbH Deutschland, Hannover, Deutschland

eP-109

Treatment of patients with hepatitis C virus (HCV) genotype 3 infection in the era of direct acting antivirals (DAA): Data from the German Hepatitis C-Registry (DHC-R)

M. Cornberg[1], P. Buggisch[2], A. Schober[3], G. Schmutz[4], K.H. Böker5, R. Link[6], S. Christensen[7], K.-G. Büscher[8], H. Pfeiffer-Vornkahl[9], M.P. Manns[1], C. Sarrazin[10], D. Hüppe[11], T. Berg[12], C. Niederau[13], D. Hepatitis C-Register[14]
[1]Medizinische Hochschule Hannover (MHH), Klinik für Gastroenterologie, Hepatologie und Endokrinologie, Hannover, Deutschland, [2]ifi- Institut für Interdisziplinäre Medizin, an der Asklepios Klinik St. Georg, Hamburg, Deutschland, [3]Hepatologische Praxis, Göttingen, Deutschland, [4]Center für Hepatogastroenterologie und HIV, Düsseldorf, Deutschland, [5]Hepatologische Praxis, Hannover, Deutschland, [6]Hepatologische Praxis, Offenburg, Deutschland, [7]CIM Münster, Münster, Deutschland, [8]Hepatologische Praxis, Bottrop, Deutschland, [9]e.factum GmbH, Butzbach, Deutschland, [10]Klinikum der Goethe Universität, Medizinische Klinik 1, Frankfurt am Main, Deutschland, [11]Hepatologische Schwerpunktpraxis Herne, Herne, Deutschland, [12]Universitätsklinikum Leipzig, Klinik und Poliklinik f. Gastroenterologie und Rheumatologie, Leipzig, Deutschland, [13]St. Josef-Hospital Oberhausen, Innere Medizin mit Gastroenterologie, Hepatologie und Diabetologie, Oberhausen, Deutschland, [14]Leberstiftungs-GmbH Deutschland, Hannover, Deutschland

eP-110

Hepatitis C Virus Screening Project of Patients on current anti-HCV Therapy

E. Knops[1], P. Kalaghatgi[2], M. Neumann-Fraune[3], E. Heger[3], E. Schülter[3], T. Lengauer[2], V. Keitel[4], D. Nierhoff[5], T. Goeser[5], N. Schübel[6], T. von Hahn[7], I. Peuser[8], N. Qurishi[9], K. Römer[9], S. Scholten[10], M. Däumer[11], J. Schulze zur Wiesch[12], A. Baumgarten[13], M. Obermeier[14], H. Walter[14], R. Kaiser[15], S. Sierra[3]
[1]Universität zu Köln, Institut für Virologie, Köln, Deutschland, [2]Max Planck Institut für Informatik, Saarbrücken, Deutschland, [3]Institut für Virologie, Universität Köln, Köln, Deutschland, [4]Klinik für Gastroenterologie, Hepatologie und Infektiologie, Universitätsklinikum Düsseldorf, Düsseldorf, Deutschland, [5]Uniklinik Köln, Klinik für Gastroenterologie und Hepatologie, Köln, Deutschland, [6]Klinikum Osnabrück, Osnabrück, Deutschland, [7]Medizinische Hochschule Hannover, Hannover, Deutschland, [8]MRV Lüdenscheid, Lüdenscheid, Deutschland, [9]Praxis am Gotenring, Köln, Deutschland, [10]Praxis Hohenstauffenring, Köln, Deutschland, [11]Institut für Immunologie und Genetik, Kaiserslautern, Deutschland, [12]University Medical Center Hamburg Eppendorf, Hamburg, Deutschland, [13]Praxis Dupke/Carganico/Baumgarten, Berlin, Deutschland, [14]MVZ mib AG, Berlin, Deutschland, [15]Institut für Virologie, Uniklinik Köln, Köln, Deutschland

E-POSTER SITZUNGEN / POSTERAUSSTELLUNG

eP-111

Der Einsatz von direkt antiviral wirksamen Wirkstoffen gegen Hepatitis C (DAA) in einer prospektiven deutschen Kohorte von HCV-Mono- und HIVHCV-Koinfizierten (GECCO)

S. Christensen[1], P. Ingiliz[2], D. Hüppe[3], J. Schulze zur Wiesch[4], T. Lutz5, K. Schewe[6], K.-G. Simon[7], C. Boesecke[8], F. Berger[9], A. Baumgarten[2], G. Schmutz[9], H. Busch[1], M. Wehmeyer[4], T. Kimhofer[10], S. Mauss[9]
[1]Centrum für Interdisziplinäre Medizin, Infektiologische Praxisgemeinschaft, Münster, Deutschland, [2]Centrum für Infektiologie Berlin (CIB), Berlin, Deutschland, [3]Praxis für Gastroenterologie, Herne, Deutschland, [4]Ambulanzzentrum Virushepatologie Universitätsklinikum Hamburg-Eppendorf, I. Medizinische Klinik und Poliklinik, Hamburg, Deutschland, [5]Infektiologikum, Frankfurt, Deutschland, [6]ICH Hamburg, Hamburg, Deutschland, [7]Praxis für Gastroenterologie, Leverkusen, Deutschland, [8]Universitätsklinikum Bonn, Medizinische Klinik und Poliklinik I, Bonn, Deutschland, [9]Zentrum für HIV und Hepatogastroenterologie, Düsseldorf, Deutschland, [10]Division of Computational and Systems Medicine, Department of Surgery and Cancer, FoM, Imperial College London, London, Vereinigtes Königreich

eP-112

Dolutegravir has no effect on outcome of HCV therapy with direct acting antiviral agents (GECCO)

S. Mauss[1], P. Ingiliz[2], D. Hueppe[3], T. Lutz[4], K.G. Simon[5], K. Schewe[6], C. Boesecke[7], H. Busch[8], F. Berger[1], A. Baumgarten[2], S. Christensen[8]
[1]Center for HIV and Hepatogastroenterology, Duesseldorf, Deutschland, [2]Center for Infectiology (CIBP), Berlin, Berlin, Deutschland, [3]Practice for Gastroenterology Herne, Herne, Deutschland, [4]Infektiologikum, Frankfurt, Deutschland, [5]Practice for Gastroenterology Leverkusen, Leverkusen, Deutschland, [6]Infektionsmedizinisches Centrum Hamburg, Hamburg, Deutschland, [7]Medical Department 1, University Hospital Bonn, Bonn, Deutschland, [8]CIM Infectious Diseases, Muenster, Deutschland

eP-113

Vorhersage der Leberfibroseprogression bei HCV-mono- und HIV/HCV-koinfizierten Patienten

H. Stocker[1], M. von Kleist[2], S. Albus[1], T. Kimhofer[3], U. Trauzettel[1], K. Albus[1], I. Banczyk[1], C. Weber[1], K. Arastéh[1], P. Ingiliz[3]
[1]Vivantes Auguste-Viktoria Klinikum, Abteilung für Infektiologie, Berlin, Deutschland, [2]Freie Universität Berlin, Department of Mathematics and Computer Science, Berlin, Deutschland, [3]Medizinisches Infektiologiezentrum Berlin, Berlin, Deutschland

E-POSTER SITZUNGEN / POSTERAUSSTELLUNG

INFEKTIONSEPIDEMIOLOGIE / MULTIRESISTENTE ERREGER / ÖFFENTLICHES GESUNDHEITSWESEN

P-114
HIV infections among male and female sex workers in North Rhine-Westphalia, 2012-2015

A. Lucht[1], S. Kuttner-May[2], D. Münstermann[1]
[1]Labor Krone, Bad Salzuflen, Deutschland, [2]Landeszentrum Gesundheit NRW, Münster, Deutschland

P-115
Infektiologische Versorgung von Flüchtlingen im Kindes- und Jugendalter in Deutschland

C. Kitz
Gesellschaft für internationale Kindergesundheit, Missionsärztliche Klinik, Pädiatrie, Würzburg, Deutschland

P-116
Ampicillin susceptibility in H. influenzae from invasive infections in Germany 2009-2014

T.-T. Lam, H. Claus, U. Vogel
Institut für Hygiene und Mikrobiologie, Universität Würzburg, Würzburg, Deutschland

P-117
Verbreitung von multiresistenten Escherichia-coli-Urinisolaten in der ambulanten Patientenversorgung und In-vitro-Aktivität von Nitroxolin: Ergebnisse der PEG Resistenzstudie 2013

M. Kresken[1], B. Körber-Irrgang[1], D. Hafner[2]
[1]Antiinfectives Intelligence GmbH, Campus Hochschule Bonn-Rhein-Sieg, Rheinbach, Deutschland, [2]Institut für Pharmakologie und Klinische Pharmakologie, Düsseldorf, Deutschland

P-118
Aktuelle Entwicklungen und Herausforderungen der Flüchtlingsmedizin am Beispiel der Flüchtlingsversorgung im Landkreis Tübingen

A. Fathi[1], F. Kreth[1, 2], E. Tacconelli[1], L. Federle[3, 4]
[1]Universitätsklinikum Tübingen, Medizinische Klinik I - Gastroenterologie, Hepatologie und Infektionskrankheiten, Tübingen, Deutschland, [2]Universitätsklinikum Tübingen, Internistische Notaufnahme, Tübingen, Deutschland, [3]Deutsches Rotes Kreuz, Kreisverband Tübingen, Tübingen, Deutschland, [4]Ärztekammer Baden-Württemberg, Kreisärzteschaft Tübingen, Tübingen, Deutschland

E-POSTER SITZUNGEN / POSTERAUSSTELLUNG

P-119

Circulation of CTX-M-15-encoding fluoroquinolone resistant clones in humans, animals and the environment in Germany

L. Falgenhauer[1], C. Imirzalioglu[1], H. Ghosh[1], K. Gwozdzinski[1], J. Schmiedel[1], K. Gentil[1], A. Goesmann[2], T. Chakraborty[1]
[1]Institute of Medical Microbiology, Justus-Liebig University, Giessen, Deutschland, [2]Institute of Bioinformatics and Systems Biology, Giessen, Deutschland

P-120

Gesundheitssystemstärkung nach Ebola in Westafrika durch Blended Learning Kurse

K. Ochel[1], A. Stich[2], C. Kasang[3], S. Gies[3], G. Schneider[4]
[1]Missionsärztliches Institut Würzburg, Gesundheitsdienste, HIV/AIDS und Public Health, Würzburg, Deutschland, [2]Missionsärztliche Klinik, Abteilung Tropenmedizin, Würzburg, Deutschland, [3]Missionsärztliches Institut Würzburg, Würzburg, Deutschland, [4]Deutsches Institut für Ärztliche Mission, Tübingen, Deutschland

P-121

Hospital-internal microbiological surveillance of multi-resistant Klebsiella pneumoniae and Escherichia coli: a pilot study

N.K. Stock[1, 2, 3], V. Vanis[1, 4], M. Maly[1], G. Kapounova[4], P. Vopalkova[4], Z. Zemanova[4], J. Kubele[4], V. Jindrak[1, 4]
[1]National Institute of Public Health, Centre for Epidemiology and Microbiology, Prag, Tschechische Republik, [2]ECDC, European Program for Public Health Microbiology (EUPHEM), Stockholm, Schweden, [3]Universität Würzburg, Institut für Hygiene und Mikrobiologie, Würzburg, Deutschland, [4]Nemocnice Na Homolce, Clinical Microbiology and Antibiotic Surveillance, Prag, Tschechische Republik

P-122

Typisierung von Staphylococcus aureus aus Blutkulturen und die Veränderung der Populationsstruktur seit 2004/05

S. Schon[1], M. Becker[1], A. Ruppelt[2], E. Liebner[1], R. Ehricht[3], L. Jatzwauk[4], S. Monecke[3]
[1]TU Dresden, Medizinische Fakultät „Carl Gustav Carus“, Dresden, Deutschland, [2]TU Dresden, Institut für Medizinische Mikrobiologie und Hygiene, Dresden, Deutschland, [3]Alere technologies, Jena, Deutschland, [4]Krankenhaushygiene und Umweltschutz, Universitätsklinikum Dresden, Dresden, Deutschland

P-123

Co-colonization of pigs with S. aureus, MRSA and ESBL-E - evaluation of protective functions

R. Schmithausen[1, 2], E. Sib[1], S. Schulze-Geisthoevel[2], M. Parcina[1], A. Hoerauf[1], M. Exner[1], I. Bekeredjian-Ding[3], B. Petersen[2], G. Bierbaum[1]
[1]Universitätsklinikum Bonn, Bonn, Deutschland, [2]Universität, Institut für Tierwissenschaften, Bonn, Deutschland, [3]Paul-Ehrlich-Institut, Langen, Deutschland

E-POSTER SITZUNGEN / POSTERAUSSTELLUNG

P-124

Antibiotikaresistenzprofile Koagulase-negativer Staphylokokken in Tierställen mit LA-MRSA-Belastung

S. Schoenfelder1, Y. Dong[1], A.T. Feßler[2], S. Schwarz[2], C. Schoen[3], R. Köck[4], W. Ziebuhr[1]
[1]Universität Würzburg, Institut für Molekulare Infektionsbiologie, Würzburg, Deutschland, [2]Friedrich-Löffler-Institut, Institut für Nutztiergenetik, Neustadt-Mariensee, Deutschland, [3]Institut für Hygiene und Mikrobiologie, Universität Würzburg, Würzburg, Deutschland, [4]Universitätsklinikum Münster, Institut für Medizinische Mikrobiologie, Münster, Deutschland

P-125

Neue Kooperationsmodelle zwischen Klinik und öffentlichem Gesundheitswesen – medizinische Flüchtlingsversorgung verbessern – Krankheitsausbrüche verhindern

Q.M. Pye[1], M. Oehler[2], R. Geppert[3], H. Faber[1], M. Hsiao[1], G. Leisering[1], H.-E. Linstaedt[2], J. Eichhorn[4], S. Reuter[1]
[1]Klinikum Leverkusen, Medizinische Klinik 4, Allgemeine Innere Medizin, Infektiologie, Pneumologie und Osteologie, Leverkusen, Deutschland, [2]Fachbereich medizinischer Dienst der Stadt Leverkusen, Leverkusen, Deutschland, [3]Klinikum Leverkusen, Zentralambulanz, Leverkusen, Deutschland, [4]Klinikum Leverkusen, Klinik für Kinder und Jugendliche, Leverkusen, Deutschland

P-126

Descriptive epidemiology of 3 and 4 MDR GNB by inpatients in a tertiary hospital in Mecklenburg-Vorpommern, North Germany

J.F. Hallauer, B. Grgic
Dietrich-Bonhoeffer-Klinikum, Institut für Hygiene, Neubrandenburg, Deutschland

P-127

Risikowahrnehmung und Kommunikation im Bereich Antibiotikaresistenzen bei Tierärzten und Landwirten

S. Vincze[1], A. Lübke-Becker1, K.-H. Lahrmann[2], S. Schneider[3], F. Salm[3], R. Hanke[3], N. Ludwig[4], P. Gastmeier[3], L.H. Wieler[5]
[1]Freie Universität Berlin, Institut für Mikrobiologie und Tierseuchen, Berlin, Deutschland, [2]Freie Universität Berlin, Klinik für Klauentiere, Berlin, Deutschland, [3]Institut für Hygiene und Umweltmedizin, Charité - Universitätsmedizin, Berlin, Deutschland, [4]Lindgrün GmbH, Berlin, Deutschland, [5]Nationales Referenzzentrum, Robert-Koch-Institut, Berlin, Deutschland

eP-128

Multiresistente Erreger im ambulanten Setting – Hausarzt-Fragebogenerhebung in Berlin, Brandenburg und Thüringen

F. Salm[1], S. Schneider[1], K. Schmücker[2], S. Kausche[2], I. Petruschke[2], N. Ludwig[3], C. Schröder[1], C. Heintze[4], U. Schwantes[5], J. Gensichen[2], P. Gastmeier[1]
[1]Charité, Institut für Hygiene und Umweltmedizin, Berlin, Deutschland, [2]Friedrich-Schiller-Universität, Institut für Allgemeinmedizin, Jena, Deutschland, [3]Lindgrün GmbH, Berlin, Deutschland, 4Charité, Institut für Allgemeinmedizin, Berlin, Deutschland, [5]Medizinische Hochschule Brandenburg Theodor Fontane, Allgemeinmedizin, Neuruppin, Deutschland

E-POSTER SITZUNGEN / POSTERAUSSTELLUNG

eP-129

Extended-spectrum beta-lactamase and carbapenemase-encoding Enterobacteriaceae isolates harbouring the novel mcr-1 colistin resistance gene

L. Falgenhauer, S.-E. Waezsada, Y. Yao, J. Schmiedel, C. Imirzalioglu, T. Chakraborty
Institut für Medizinische Mikrobiologie/ Justus-Liebig-Universität Giessen und UKGM, Standort Giessen, Gießen, Deutschland

eP-130

Frequency, severity and direct medical costs of influenza-associated hospitalizations (IAH) by influenza subtype in children and adults at a tertiary care hospital in Germany, 2010-2013

A. Streng[1], L. Westfahl[1], B. Weissbrich[2], J. Liese[1]
[1]Uniklinikum Würzburg, Kinderklinik, Würzburg, Deutschland, [2]Universität Würzburg, Institut für Virologie und Immunbiologie, Würzburg, Deutschland

eP-131

Development of a virulence gene scoring system for ESBL-producing E. coli isolates from human and animal sources

J. Schmiedel[1], A. Windhorst[2], H. Ghosh[1], L. Falgenhauer[1], R. Bauerfeind[3], C. Imirzalioglu[1], T. Chakraborty[1]
[1]Justus Liebig Universität Gießen, Institut für Medizinische Mikrobiologie, Gießen, Deutschland, [2]Justus Liebig Universität Gießen, Institut für Medizinische Informatik, Gießen, Deutschland, [3]Justus Liebig Universität Gießen, Institut für Hygiene und Infektionskrankheiten der Tiere, Gießen, Deutschland

eP-132

Medizin-/Pflegeprodukte und Krankenhausinstallationen als Punktquellen für Ausbrüche

S. Schulz-Stübner[1], T. Hauer[2]
[1]Deutsches Beratungszentrum für Hygiene, Freiburg, Deutschland, [2]BZH GmbH, Freiburg, Deutschland

eP-133

An in silico Serine-lactamases analysis revealed a huge potential resistome in environmental and pathogen species

C. Brandt, O. Makarewicz, M.W. Pletz
Jena University Hospital, Center for Infectious Diseases and Infection Control, Jena, Deutschland

eP-134

Nosokomiale Infektionen nach Besiedlung mit multiresistenten Gram-negativen Stäbchen (MRGN) – Welche Faktoren entscheiden, ob aus der Kolonisation eine Infektion wird?

L.A. Denkel, P. Gastmeier, R. Leistner
Institut für Hygiene und Umweltmedizin, Charité Universitätsmedizin Berlin, Berlin, Deutschland

E-POSTER SITZUNGEN / POSTERAUSSTELLUNG

ATEMWEGSINFEKTIONEN / TUBERKULOSE

eP-135
Identification of mycobacterial DNA from tissue using the MYCO-Direct LCD-Array

D. Wagner[1], D. Lanz[1], M. Vavra[1], A. Gaa[2], W.V. Kern[1], P. Fisch[2], A. Serr[3]
[1]Universitätsklinik Freiburg i.Br., Department Innere Medizin / Abteilung Klinische Infektiologie, Freiburg i.Br., Deutschland, [2]Universität Freiburg, Insitut für Klinische Pathologie, Molekulare Pathologie, Freiburg, Deutschland, [3]Universitätsklinik Freiburg i.Br., Department für Medizinische Mikrobiologie und Hygiene, Freiburg i.Br., Deutschland

eP-136
Antibiotics-loaded blue fluorescent polymeric particles for tracking in LIVE/DEAD stained pathogenic biofilms

M. Klinger-Strobel[1], J. Ernst[2], D. Fischer[2], O. Makarewicz[1], M.W. Pletz[1]
[1]Jena University Hospital, Center for Infectious Diseases and Infection's Control, Jena, Deutschland, [2]Friedrich Schiller University Jena, Department of Pharmaceutical Technology, Jena, Deutschland

eP-137
Complications associated with Pertussis in Germany – Results from a Claims Database Analysis

J. Altevers[1], C. Prosser[1], F. Koerber[2], S. Wetzka[2], M. Tafalla[3], S. Braun[1]
[1]Xcenda GmbH, Real World Evidence, Hannover, Deutschland, [2]GSK, München, Deutschland, [3]GSK Vaccines, Wavre, Belgien

eP-138
Virulent and Avirulent Strains of M. avium hominissuis regulate Neutrophil Functional Capacities Differentially by Downregulation of TLR2 and Inhibition of p38MAPK

A.S. Neu[1], A. Nowag[1], E. van Gumpel[1], S. Winter[1], J. Rybniker[1], G. Plum[2], P. Hartmann[1, 2]
[1]1st Department of Internal Medicine, University Hospital of Cologne, Cologne, Deutschland, [2]Institute for Medical Microbiology, Immunology and Hygiene, University Hospital of Cologne, Cologne, Deutschland

eP-139
Niedrige Prävalenz von DHFR und DHPS Mutationen bei Pneumocystis jirovecii Pneumonie in einer deutschen Kohorte

I. Suárez[1], L. Roderus[1], N. Jung[1], G. Fätkenheuer[1], P. Hartmann[1], G. Plum[2], J. Rybniker[1]
[1]Uniklinik Köln, Klinik 1 für Innere Medizin, Köln, Deutschland, [2]Uniklinik Köln, Institut für Medizinische Mikrobiologie, Immunologie und Hygiene, Köln, Deutschland

E-POSTER SITZUNGEN / POSTERAUSSTELLUNG

eP-140

Tuberkulose bei Migranten

S. Schmiedel, S. Jordan, M. Addo, J. Jochum, B. Kreuels, P. Sothmann
Universitätsklinikum Hamburg Eppendorf, Infektiologie & Tropenmedizin, Hamburg, Deutschland

KLINISCHE MIKROBIOLOGIE / MYKOLOGIE / KLINISCHE VIROLOGIE

eP-141

Antibiotikaresistenzen bei Staphylococcus aureus aus der Demokratischen Republik Kongo: Ein Vergleich von phänotypischer Resistenztestung und Ganzgenomsequenzierung

M. Lebughe[1], L. Strauß[2], P. Phaku[3], G. Peters[4], M. Herrmann[5], D. Mumba[6], A. Mellmann[2], J.-J. Muyembe[6], F. Schaumburg[7]
[1]Université de Kinshasa, Kinshasa, Kongo, Demokratische Republik, [2]Universitätsklinikum Münster, Institut für Hygiene, Münster, Deutschland, [3]Institut National de Recherche Biomédicale, Kinshasa, Korea, Demokratische Volksrepublik, [4]Universitätsklinikum Münster, Münster, Deutschland, [5]Institut für Medizinische Mikrobiologie, Universität des Saarlandes, Homburg, Deutschland, [6]Institut National de Recherche Biomédicale, Kinshasa, Kongo, Demokratische Republik, [7]Universitätsklinikum Münster, Institut für Medizinische Mikrobiologie, Münster, Deutschland

eP-142

Bakteriämie mit Nicht-S. epidermidis Koagulase-negativen Staphylokokken – klinische Relevanz von Blutkulturbefunden in der retrospektiven Auswertung

F. Hitzenbichler[1, 2], M. Simon[1], B. Salzberger[2], F. Hanses[2, 3]
[1]Institut für klinische Mikrobiologie und Hygiene, Universitätsklinikum Regensburg, Regensburg, Deutschland, [2]Universitätsklinikum Regensburg, Stabsstelle Infektiologie, Regensburg, Deutschland, [3]Universitätsklinikum Regensburg, Interdisziplinäre Notaufnahme, Regensburg, Deutschland

eP-143

Real-time PCR based detection of Mycobacterium tuberculosis with the artus® Mycobacterium tuberculosis RG PCR kit in a low incidence setting.

B. Kohlmorgen[1], J. Elias[2], C. Schoen[1]
[1]Institut für Hygiene und Mikrobiologie, Universität Würzburg, Würzburg, Deutschland, [2]Institut für Mikrobiologie, DRK Kliniken, Berlin, Deutschland

eP-144

Meningoencephalitis with multilocular abscesses of Candida albicans and Candida kefir Interdisciplinary cooperastion of diagnostic and therapy

A. Kümmel[1], I. Hermann[2]
[1]Sykehuset Levanger, Helse-Nord-Trøndelag, Avdeling for Laboratoriemedisin, Med.Mikrobiologi, Levanger, Norwegen, [2]Sykehuset Levanger, Helse-Nord-Trøndelag, Avdeling for Bildediagnostik, Levanger, Norwegen

E-POSTER SITZUNGEN / POSTERAUSSTELLUNG

eP-145

Epidemiologie der Kryptokokkose in Deutschland 2004-2015

I. McCormick Smith, M. Seibold, C.O. Han, A. Elisabeth, W. Pohl, A. Sanchini, K. Tintelnot, V. Rickerts
Robert Koch Institut, FG16, Berlin, Deutschland

eP-146

Clinical significance of presumptive identification of Clostridium difficile ribotype 027 in clinical stool samples by real-time PCR

N. Jazmati, O. Hain, A. Kaasch, G. Plum
Institut für Medizinische Mikrobiologie, Immunologie und Hygiene, Uniklinik Köln, Köln, Deutschland

eP-147

Identification of two novel species of Prevotella and implementation of novel species characterization into the medical microbiology routine diagnostics workflow

M. Buhl[1], M. Willmann[2], P. Oberhettinger[2], J. Liese[2], I.B. Autenrieth[2], M. Marschal[2]
[1]Universitätsklinikum Tübingen, Innere Medizin 1 - Infektiologie / Inst. f. Med. Mikrobiologie u. Hygiene, Tübingen, Deutschland, [2]Universitätsklinikum Tübingen, Inst. f. Med. Mikrobiologie u. Hygiene, Tübingen, Deutschland

INFEKTIONSBIOLOGIE / INFEKTIONSIMMUNOLOGIE / INFEKTIONSDIAGNOSTIK

P-148

Inhibition of Ebola virus glycoprotein-mediated cytotoxicity by targeting its transmembrane domain and cholesterol

M. Hacke[1], B. Brügger[1], F. Wieland[1], A.M. Ernst[1, 2]
[1]Biochemiezentrum Heidelberg, Heidelberg, Deutschland, [2]Yale University, New Haven, Vereinigte Staaten von Amerika

P-149

The sRNA regulon of Neisseria meningitidis

S. Bauriedl[1], N. Heidrich[2], C. Schoen[1], J. Vogel[2]
[1]Institut für Hygiene und Mikrobiologie, Forschung, Würzburg, Deutschland, [2]IMIB, WÜrzburg, Deutschland

P-150

Elevated immunosenescence parameters of CD8+ T cells in CMV-seropositive patients with autoimmune arthritis

G. Almanzar[1], M. Schmalzing[2], R. Trippen[1], K. Höfner[1], B. Weißbrich[3], E. Geissinger[4], T. Meyer[5], J. Liese[1], H.-P. Tony[2], M. Prelog[1]

E-POSTER SITZUNGEN / POSTERAUSSTELLUNG

[1]University Hospital Würzburg, Department of Pediatrics, Würzburg, Deutschland, [2]University Hospital Würzburg, Department of Internal Medicine II, Rheumatology and Immunology, Würzburg, Deutschland, [3]University of Würzburg, Institute of Virology and Immunobiology, Würzburg, Deutschland, [4]University of Würzburg, Institute of Pathology, Würzburg, Deutschland, [5]University Hospital Würzburg, Pediatric Surgery Unit. Department of Surgery, Würzburg, Deutschland

P-151

Improved detection of HCV genotype 4 using a multiplex serological assay

A. Filomena[1], D. Duffy[2], M.L. Albert[2], T.O. Joos[1], N. Schneiderhan-Marra[1]
[1]NMI, Biochemie, Reutlingen, Deutschland, [2]Institut Pasteur, Paris, Frankreich

P-152

Recognition of Aspergillus fumigatus by human Natural Killer Cells

E. Weiß[1], S. Ziegler[1], L. Marischen[1], U. Terpitz[2], A. Burgert[2], J. Schlegel[2], M. Sauer[2], A.-L. Schmitt[1], N. Kalleda[1], G. Krohne[3], H. Einsele[1], J. Löffler[1]
[1]Universitätsklinikum, Medizinische Klinik und Poliklinik II, Würzburg, Deutschland, [2]Julius-Maximilians-Universität, Abteilung für Biotechnologie und Biophysik, Würzburg, Deutschland, [3]Julius-Maximilians-Universität, Abteilung für Zell- und Entwicklungsbiologie, Würzburg, Deutschland

P-153

Performance evaluation of an IgG capture and an IgM µ-capture Chikungunya ELISA with regards to different strains and regions

C. Flechsig, H. Duchmann
NovaTec Immundiagnostica GmbH, Dietzenbach, Deutschland

P-154

Comparative evaluation of the Alegria Anti-Parvovirus B19 to the Biotrin Parvovirus B19 ELISA for the detection of Anti-Parvovirus B19 IgG and IgM antibodies

E. Pietrowski, S. Schmidt, K.-I. Pfrepper
Orgentec Diagnostika GmbH, Mainz, Deutschland

P-155

Genome-wide association study reveals genomic loci associated with high IgG titres against a broad range of pathogens of major relevance in transplantation medicine

E. Gkrania-Klotsas[1], B. Warne[1], A. Michel[2], N. Brenner[2], D. Lucarelli[1], B. Weißbrich[3], R. Tedder[4], J. Breuer[5], M. Pawlita[2], N. Wareham[1], T. Waterboer[2], L. Dölken[3]
[1]University of Cambridge, Cambridge, Vereinigtes Königreich, [2]German Cancer Research Center, Heidelberg, Deutschland, [3]Institut für Virologie, Univ. Würzburg, Würzburg, Deutschland, [4]National Health Service Blood and Transplant, London, Vereinigtes Königreich, [5]University College London, London, Vereinigtes Königreich

E-POSTER SITZUNGEN / POSTERAUSSTELLUNG

P-156

Impact of an intergenic sequence element and the stringent response on ex vivo virulence in the commensal pathogen Neisseria meningitidis

L.V. Kischkies, B.J. Ampattu, C. Schoen
Institut für Hygiene und Mikrobiologie, Würzburg, Deutschland

P-157

Targeted identification of antigens for serological tests – a novel high throughput approach

N. Schneiderhan-Marra[1], M. Templin[2], A. Filomena[1], T. Joos[1], L. Formichella[3], T. Kruse[3], M. Gerhard[3], H. Meyer[3]
[1]NMI Naturwissenschaftliches und Medizinisches Institut an der Universität Tübingen, Biochemie, Reutlingen, Deutschland, [2]NMI Naturwissenschaftliches und Medizinisches Institut an der Universität Tübingen, Assay Entwicklung, Reutlingen, Deutschland, [3]Technische Universität München, Institut für Medizinische Mikrobiologie, Immunologie und Hygiene, München, Deutschland

P-158

Agitation und Verdünnung von Blutproben mit RPMI-Medium verlängern das präanalytische Fenster bei der Quantifizierung Antigen-spezifischer T-Zellen über den Marker CD154

S. Wurster, P. Weis, J. Helm, L. Page, M. Lazariotou, H. Einsele, J. Löffler, A.J. Ullmann
Universitätsklinikum Würzburg, Medizinische Klinik und Poliklinik II, Infektiologie, Würzburg, Deutschland

eP-159

Of mice and meningococci: Transgenic mice for the analysis of innate and adaptive immune responses during asymptomatic colonization of a human-specific pathogen

K. Johswich[1], S. McCaw[2], L. Strobel[1], M. Frosch[1], S. Gray-Owen[2]
[1]Universität Würzburg, Institut für Hygiene und Mikrobiologie, Würzburg, Deutschland, [2]University of Toronto, Molecular Genetics, Toronto, Kanada

eP-160

Functional polarization of alveolar macrophages is a hallmark of disease progression in bacterial- and influenza virus-induced acute lung injury

C. Malainou[1], B. Selvakumar[1], C. Peteranderl[1], J. Wilhelm[1], D. Wolff[2], W. Seeger[1], J. Lohmeyer[1], S. Herold[1]
[1]Department of Internal Medicine II, Universities of Giessen and Marburg Lung Center, Member of the German Center for Lung Research (DZL), Giessen, Germany, Giessen, Deutschland, [2]Center for Radiation Therapy, Universities of Giessen and Marburg Lung Center, Giessen, Deutschland

E-POSTER SITZUNGEN / POSTERAUSSTELLUNG

eP-161

Dectin-1 ist essentiell für die Detektion ruhender und ausgekeimter Stadien von Rhizopus arrhizus durch Zellen des innaten Immunsystems

S. Wurster, V. Thielen, C. Decker, A.M. Hellmann, H. Einsele, J. Löffler, A.J. Ullmann
Universitätsklinikum Würzburg, Medizinische Klinik und Poliklinik II, Infektiologie, Würzburg, Deutschland

eP-162

Systems vaccinology identifies innate immune signature with IP-10 as most robust predictive marker for gp-specific antibody titers in response to the VSV-based Ebola Vaccine ZEBOV-GP

A. Rechtien[1, 3], H. Lorenzo[2], L. Richert[2], G. Martrus[4], M. Zinser[1], R. Kasonta[1, 3], C. Dahlke[1, 3], H. Stubbe[1, 3], U. Matschl[4], R. Thiebaut[2], M. Altfeld[4], M.M. Addo[1]
[1]UKE, Medizinische Klinik I, Hamburg, Deutschland, [2]Institut de Santé Publique, d'Epidémiologie et de Développement, Bordeaux, Frankreich, [3]German Center for Infection Research (DZIF), partner site Standort Hamburg-Lübeck-Borstel, Hamburg, Deutschland, [4]Heinrich-Pette-Institute, Hamburg, Deutschland

eP-163

Pharmacological inhibition of acid sphingomyelinase or genetic ablation enhances CD4+ Foxp3+ regulatory T cell activity

C. Hollmann[1], D. Reuter[2], S. Werner[2], E. Avota[2], N. Müller[2], L. Japtok[3], B. Kleuser[3], K.A. Becker[4], J. Schneider-Schaulies[2], N. Beyersdorf[2]
[1]Institut für Virologie und Immunbiologie, Würzburg, Deutschland, [2]Institut für Virologie und Immunbiologie Universität Würzburg, Würzburg, Deutschland, [3]Institut für Ernährungswissenschaft, Potsdam, Deutschland, [4]Institut für Molekularbiologie, Duisburg-Essen, Deutschland

eP-164

A detailed characterization of cellular immune responses following Ebola virus infection (Hamburg patient)

C. Dahlke[1, 2], S. Lunemann[3], R. Kasonta[1, 2], B. Kreuels[1], M.L. Ly[1, 2], S. Schmiedel[1], J. Schmidt-Chanasit[4], M. Altfeld[3], S. Günther[2, 4], A. Sow[5], A.W. Lohse[1, 2], C. Munoz-Fontela[3], M.M. Addo[1, 2]
[1]Universitätsklinikum Hamburg-Eppendorf, I. Department of Medicine, Hamburg, Deutschland, [2]German Centre for Infection Research, Standort Hamburg-Lübeck-Borstel, Deutschland, [3]Heinrich-Pette-Institute, Leibniz Institute for Experimental Virology, Hamburg, Deutschland, [4]Bernhard-Nocht-Institut, Hamburg, Deutschland, [5]Pasteur Institute and Public Health and Development Institute, Arboviruses and Hemorrhagic Fever Viruses Unit, Dakar, Senegal

E-POSTER SITZUNGEN / POSTERAUSSTELLUNG

INFEKTIONEN BEI KINDERN UND JUGENDLICHEN / INFEKTIONEN BEI IMMUNSUPPRESSION (AUSSER HIV)

P-165
Ungewöhnlicher Leberrundherd

M. Huber, I. Tarner, U. Müller-Ladner
Kerckhoff-Klinik, Bad Nauheim, Deutschland

P-166
Leflunomid: weiterer Risikofaktor für eine Pneumocystis jirovecii - Pneumonie?

E. Kramme[1], S. Wallis[2], S. Schinke[3], C. Runge[1], U. Möbius[1], G. Riemekasten[3], K. Dalhoff[2], J. Rupp[1]
[1]Campus Lübeck, Klinik für Infektiologie und Mikrobiologie, Lübeck, Deutschland, [2]Campus Lübeck, Klinik für Pulmologie, Lübeck, Deutschland, [3]Campus Lübeck, Klinik für Rheumatologie, Lübeck, Deutschland

P-167
Severe neonatal chlamydial conjunctivitis with unilateral corneal perforation after unattended home delivery in rural Ethiopia

L. Cirri[1, 2], A. Schönfeld[1], A. Hailu[3], F. Riedel[3]
[1]Heinrich Heine University Düsseldorf, Dept. of Gastroenterology, Hepatology and Infectious Diseases, Düsseldorf, Deutschland, [2]H. Heine University Düsseldorf in cooperation with Arsi University Asella, Ethiopia, Hirsch Institute of Tropical Medicine, Asella, Äthiopien, [3]Asella Teaching Hospital, Dept. of Paediatrics, Asella, Äthiopien

P-168
Viral pathogens of acute respiratory infections (ARI) in hospitalized German children, 2013-2014

M. Härlein[1], A. Streng[1], C. Prifert[2], B. Weissbrich[2], J.G. Liese[1]
[1]Department of Paediatrics, University of Würzburg, Würzburg, Deutschland, [2]Institute for Virology and Immunobiology, University of Würzburg, Würzburg, Deutschland

eP-169
Identifying clinical risk factors for antibiotic resistances in urinary tract infections and optimizing empirical treatment: a retrospective study.

S. Bischoff, M. Ebert, R. Vogelmann
Universität Heidelberg/Fakultät Mannheim, II.Medizinische Klinik, Mannheim, Deutschland

E-POSTER SITZUNGEN / POSTERAUSSTELLUNG

eP-170

Die Rolle des 1,3-Beta-D-Glucans als früher Marker einer invasiven Mykose und Outcome-Parameter bei immunsupprimierten Intensivpatienten mit septischen Schock

T. Lahmer[1], J. Held[2], S. Rasch[1], C. Schnappauf[1], R. Schmid[1], W. Huber[1]
[1]Klinikum rechts der Isar, TU München, II. Med. Klinik, Intensivstation, München, Deutschland, [2]Mikrobiologisches Institut, Universitätsklinik Erlangen und Friedrich-Alexander-Universität (FAU) Erlangen-Nürnberg, Erlangen, Deutschland

eP-171

Rückgang an Varizellen-Hospitalisationen bei pädiatrischen Onkologie-Patienten nach Einführung der allgemeinen Varizellenimpfung

A. Streng, V. Wiegering, J. Liese
Uniklinikum Würzburg, Kinderklinik, Würzburg, Deutschland

eP-172

Detection of BK virus in patients after kidney transplantation

J. Korth[1], J. Verheyen[2], O. Witzke[3]
[1]Universitätsklinikum Essen, Nephrologie, Essen, Deutschland, [2]Universitätsklinikum Essen, Virologie, Essen, Deutschland, [3]Universitätsklinikum Essen, Infektiologie, Essen, Deutschland

eP-173

Ambulant erworbene Legionellen-Pneumonie bei 2 Patienten mit Immunsuppression infolge einer anti-TNF a Behandlung bei rheumatologischen Grunderkrankungen

H. Zöllner-Kojnov
Klinikum Freiberg, Klinik für Innere Medizin, Freiberg, Deutschland

eP-174

Prevalence of Influenza Subtype A and B in paediatric inpatients with severe febrile illness in rural Ghana

B. Hogan[1], L. Ammer[1], N. Sarpong[2], T. Binger[2], D. Eibach[1], R. Krumkamp[1], M. Zimmermann[1], D. Dekker[1], B. Kreuels[3], O. Maiga-Ascofaré[2], A. Jaeger[1], Y. Adu-Sarkodie[4], E. Owusu-Dabo[2], J. May[1]
[1]Bernhard Nocht Institute for Tropical Medicine, Infectious Disease Epidemiology, Hamburg, Deutschland, [2]Kumasi Centre for Collaborative Research in Tropical Medicine, Kumasi, Ghana, [3]University Medical Centre Hamburg Eppendorf, Division of Tropical Medicine, I. Department of Internal Medicine, Hamburg, Deutschland, [4]Kwame Nkrumah University of Science and Technology (KNUST), Kumasi, Ghana

E-POSTER SITZUNGEN / POSTERAUSSTELLUNG

eP-175

Abnahme von Streptococcus pneumoniae-assoziierten parapneumonischen Pleuraergüssen und -empyemen (PPE/PE) bei Kindern und Jugendlichen in Deutschland, 2010 - 2015

L. Geschwind[1], A. Maier[1], C. Schoen[2], M. van der Linden[3], C. Hagemann[1], F. Segerer[1], A. Streng[1], M. Rose[4], J.G. Liese[1]
[1]Kinderklinik und Poliklinik, Universitätsklinikum Würzburg, Würzburg, Deutschland, [2]Institut für Hygiene und Mikrobiologie, Universität Würzburg, Würzburg, Deutschland, [3]Nationales Referenzzentrum für Streptokokken, Aachen, Deutschland, [4]Frankfurt am Main, Deutschland

CASE REPORTS

P-176

Haemophilus parainfluenzae – ungewöhnliche Ursache von Nierenversagen, Thrombozytopenie und Cholestase

L. Eberwein[1], S. Vordenbäumen[1, 2], A.F. Wendel[3], T. Schmidt[4], P.J. Heering[1]
[1]Städtisches Klinikum Solingen, Medizinische Klinik III/Nephrologie und Allgemeine Innere Medizin, Solingen, Deutschland, [2]Hiller Research Center, University Hospital Düsseldorf, Düsseldorf, Deutschland, [3]Institute of Medical Microbiology and Hospital Hygiene, Institute of Medical Microbiology and Hospital Hygiene, Düsseldorf, Deutschland, [4]Städtisches Klinikum Solingen, Medizinische Klinik II/Kardiologie und Allgemeine Innere Medizin, Solingen, Deutschland

P-177

A case of pharyngeal diphtheria in Bavaria, June 2015

A. Berger[1, 2], D.M. Meinel[2], A. Schaffer[3], R. Ziegler[4], J. Pitteroff[5], R. Konrad[1, 2], A. Sing[1, 2]
[1]Konsiliarlabor für Diphtherie, Oberschleißheim, Deutschland, [2]Bayerisches Landesamt für Gesundheit und Lebensmittelsicherheit (LGL), Sachgebiet GE 2.2, Infektiologie, Oberschleißheim, Deutschland, [3]Gesundheitsamt Nürnberg, Infektionsschutz, Nürnberg, Deutschland, [4]Klinikum Nürnberg, Institut für Klinikhygiene, Medizinische Mikrobiologie, Nürnberg, Deutschland, [5]HNO Klinik, Klinikum Nürnberg Nord, Nürnberg, Deutschland

P-178

Weichteil-Tuberkulose am Oberschenkel? – eine Fokussuche

M. von Bibra[1], P. Kaiser-Labusch[1], A.-J. Lemke[2], H.-I. Huppertz[1]
[1]Prof.-Hess-Kinderklinik, Klinikum Bremen-Mitte, Pädiatrie, Bremen, Deutschland, [2]Zentrum für Radiologie und Nuklearmedizin, Gesundheit Nord gGmbH - Klinikverbund Bremen, Radiologie, Bremen, Deutschland

E-POSTER SITZUNGEN / POSTERAUSSTELLUNG

P-179

Carcinoma in lupo: kutanes Plattenepithelkarzinom auf dem Boden eines langjährig bestehenden Lupus vulgaris

A. Kolb-Mäurer[1], H. Hamm[2], M. Goebeler[3]
[1]Klinif für Dermatologie Venerologie Allergologie, Würzburg, Deutschland, [2]Klinik für Dermatologie, Würzburg, Deutschland, [3]Klinik für Dermatologíe, Würzburg, Deutschland

P-180

Overdose of Dolutegravir in combination with tenofovir disaproxil fumarate/ emtricitabine in suicide attempt in a 21-year old patient

M. Lee[1], F. Eyer[2], N. Felgenhauer[2], H. Klinker[3], C. Spinner[1]
[1]Klinikum rechts der Isar, II. Med. Klinik, IZAR, München, Deutschland, [2]Klinikum rechts der Isar, II. Med. Klinik, Abteilung für klinische Toxikologie, München, Deutschland, [3]Universitätsklinikum Würzburg, Medizinische Klinik II, Schwerpunkt Infektiologie, Würzburg, Deutschland

P-181

Vier Jahre altes Mädchen mit tuberkulöser Meningitis

T. Wowra, O. Ovcarov, A. Bootz, J. Vossbeck, K. Felgentreff, P. Meissner
Uniklinikum Ulm, Kinder- und Jugendmedizin, Ulm, Deutschland

P-182

Laryngitis due to Mycobacterium Africanum: a Case Report

S. Forkl[1, 2], B. Hofauer[3], A.M. Chaker[3], S. Graf[3], A. Kunikowska[1], V. Becker[1], C.D. Spinner[1, 2]
[1]Klinikum rechts der Isar der TUM, II. Medizinische Klinik und Poliklinik, München, Deutschland, [2]Deutsches Zentrum für Infektionsforschung, Braunschweig, Deutschland, [3]Klinikum rechts der Isar der TUM, Klinik und Poliklinik für Hals-, Nasen- und Ohrenheilkunde, München, Deutschland

P-183

Tuberculous Spondylitis (Pott's disease) in a 44-year old Male Patient from Senegal

C. Runge[1], U. Möbius[1], C. Piepel[1], F. Vogt[2], J. Gliemroth[3], J. Rupp[1]
[1]Universität Lübeck, Klinik für Infektiologie und Mikrobiologie, Lübeck, Deutschland, [2]Universität Lübeck, Klinik für Radiologie und Nuklearmedizin, Lübeck, Deutschland, [3]Universität Lübeck, Klinik für Neurochirurgie, Lübeck, Deutschland

P-184

43-jähriger HIV-positiver Mann mit unzureichendem Therapieansprechen sowie Schmerzen und Kraftlosigkeit in den Armen

K. Wursthorn, K. Olah, T. Lorenzen, P. Buggisch, J. Petersen, A. Stoehr
ifi- Institut für Interdisziplinäre Medizin, an der Asklepios Klinik St. Georg, Hamburg, Deutschland

E-POSTER SITZUNGEN / POSTERAUSSTELLUNG

P-185

Postoperative Spondylodiszitis durch Clostridium perfringens

A. Huth[1], J. Siewe[2], J. Bredow[3], J. Norma[1]
[1]Uniklinik Köln, Klinik I für Innere Medizin, Köln, Deutschland, [2]Uniklinik Köln, Klinik für Orthopädie und Unfallchirurgie, Köln, Deutschland, [3]Uniklinik Köln, Klinik für Orthopädie und Unfallchirurgie, Köln, Deutschland

P-186

Ankylostomiasis bei einem Flüchtling

K. Lang[1], B. Grüner[1], B. Hagemann[2]
[1]Klinik für Innere Medizin III, Universitätsklinikum Ulm, Ulm, Deutschland, [2]Institut für Medizinische Mikrobiologie und Hygiene, Universitätsklinikum Ulm, Ulm, Deutschland

P-187

Lymphogranuloma venereum bei MSM – Spätfolgen einer chronifizierten Kolitis

U. Boashie, P. Spornraft-Ragaller
Klinik und Poliklinik für Dermatologie, Universitätsklinikum Carl Gustav Carus, Technische Universität Dresden, Dresden, Deutschland

P-188

Neuroborreliosis in the immunocompromised caused by the relapsing fever spirochete Borrelia miyamotoi

K. Boden[1], S. Lobenstein[2], B. Hermann[3], G. Margos[4], V. Fingerle[4]
[1]Universitätsklinikum Jena, Institut für Klin. Chemie und Laboratoriumsmedizin, Jena, Deutschland, [2]Klinikum Burgenlandkreis GmbH, Neurologie, Naumburg, Deutschland, [3]Universitätsklinikum, Institut für Medizinische Mikrobiologie, Jena, Deutschland, [4]Bayerisches Landesamt für Gesundheit und Lebensmittelsicherheit, Nationales Referenzzentrum für Borrelien, Oberschleissheim, Deutschland

P-189

A case of tuberculous hip-arthritis with osteomyelitis of the sacrum, originally admitted as autoinflammatory arthritis

G. Sogkas[1], A. Holz[2], R.E. Schmidt[1], T. Witte[1]
[1]Medizinische Hochschule Hannover, Immunologie und Rheumatologie, Hannover, Deutschland, [2]Medizinische Hochschule Hannover, Hannover, Deutschland

eP-190

Dirofilaria repens Infektion bei einem Migranten

F. Schaumburg[1], S. Huss[2], H. Berssenbrügge[3], I. Reiter-Owona[4]
[1]Universitätsklinikum Münster, Institut für Medizinische Mikrobiologie, Münster, Deutschland, [2]Universitätsklinikum Münster, Gerhard-Domagk.Institut für Pathologie, Münster, Deutschland, [3]Universitätsklinikum Münster, Klinik für Hals-, Nasen- und Ohrenheilkunde, Münster, Deutschland, [4]Universitätsklinikum Bonn, Institut für Medizinische Mikrobiologie, Immunologie und Parasitologie, Bonn, Deutschland

E-POSTER SITZUNGEN / POSTERAUSSTELLUNG

eP-191

Rhodotorula mucilaginosa als Ursache einer rezidivierenden Pneumonie mit Leberinfiltrationen bei einer Patientin mit CLL

L. Hamacher[1], J. Fischer[1], B. Böll[1], M. Kochanek[1], M. Hallek[1], J. Fries[2]
[1]Uniklinik Köln, Klinik I für Innere Medizin, Köln, Deutschland, 2Uniklinik Köln, Zentrum für Pathologie, Allgemeine Pathologie und Pathologische Anatomie, Köln, Deutschland

eP-192

Erysipel mit Bakteriämie durch Streptococcus equi ssp. zooepidemicus

K. Blau[1], P. Spornraft-Ragaller[1], J. Maschke[1], A. Thürmer[2]
[1]Uniklinikum Dresden, Klinik und Poliklinik für Dermatologie, Dresden, Deutschland, [2]Uniklinikum Dresden, Institut für Medizinische Mikrobiologie und Hygiene, Dresden, Deutschland

eP-193

Influenza A(H1N1)pdm09 verursacht seltene, aber schwere Komplikationen in der Schwangerschaft

L. Westfahl[1], A. Streng[1], R. Muellenbach[2], T. Wurmb[2], M. Rehn[3], J. Liese[1]
[1]Kinderklinik und Poliklinik, Universitätsklinikum Würzburg, Würzburg, Deutschland, [2]Klinik und Poliklinik für Anästhesiologie, Universitätsklinikum Würzburg, Würzburg, Deutschland, [3]Frauenklinik und Poliklinik, Universitätsklinikum Würzburg, Würzburg, Deutschland

eP-194

Kasuistik: Fieberhafte Epididymo-Orchitis bei einem jungen Iraner

J. Zirkel[1], J. Sledziona[2], D. Klein[3], W. Heinz[1], H. Klinker[1]
[1]Universitätsklinikum Würzburg, Medizinische Klinik und Poliklinik II, Infektiologie, Würzburg, Deutschland, [2]Universität Würzburg, Institut für Hygiene und Mikrobiologie, Würzburg, Deutschland, [3]Universitätsklinikum Würzburg, Institut für diagnostische und interventionelle Radiologie, Würzburg, Deutschland

eP-195

Die erfolgreiche Therapie einer Koinfektion mit HIV und Tuberkulose – medizinische und soziale Einflussgrößen - Fallstudie

Q.M. Pye[1], H. Faber[1], P. Arbter[2], J. Mütze[3], J. Eichhorn[3], S. Reuter[1]
[1]Klinikum Leverkusen, Medizinische Klinik 4, Allgemeine Innere Medizin, Infektiologie, Pneumologie und Osteologie, Leverkusen, Deutschland, [2]Praxis für Allgemeinmedizin, dagnä-zertifizierte Praxis zur ambulanten Behandlung von HIV- und Aids-Patienten, Krefeld, Deutschland, [3]Klinikum Leverkusen, Klinik für Kinder und Jugendliche, Leverkusen, Deutschland

E-POSTER SITZUNGEN / POSTERAUSSTELLUNG

eP-196

Kasuistik: 17-jährige, immunkompetente Patientin mit ausgedehnter Spondylodiszitis durch M. tuberkulosis

J. Zirkel[1], K.-R. Schmidt[2], P. Schulze[1], S. Wiebecke[1], J. Sledziona[3], W. Heinz[1], H. Klinker[1]
[1]Universitätsklinikum Würzburg, Medizinische Klinik und Poliklinik II, Infektiologie, Würzburg, Deutschland, [2]Universitätsklinikum Würzburg, Medizinische Klinik und Poliklinik I, Würzburg, Deutschland, [3]Universität Würzburg, Institut für Hygiene und Mikrobiologie, Würzburg, Deutschland

eP-197

Evolution einer chronischen Q-Fieber-Endocarditis aus einem akuten disseminierten Q-Fieber mit sekundärem Antiphospholipid-Syndrom

N. Kellner[1], S. Hippe[2], E. Lemmenmeier[3], T. Grünewald[1]
[1]Klinikum St. Georg Leipzig, Klinik für Infektiologie, Tropenmedizin, Nephrologie und Rheumatologie, Leipzig, Deutschland, [2]Klinikum St. Georg Leipzig, Zentrum für Klinische Chemie, Mikrobiologie und Transfusionsmedizin, Leipzig, Deutschland, [3]Kantonsspital St. Gallen, Abteilung für Infektiologie und Spitalhygiene, St. Gallen, Schweiz

eP-198

Tropheryma whipplei endophthalmitis – a case report

J. Dick[1], P. Krauß[2], J. Hillenkamp[2], C. Schoen[1]
[1]Julius-Maximilians-Universität Würzburg, Institut für Hygiene und Mikrobiologie, Würzburg, Deutschland, [2]Universitätsklinik Würzburg, Augenklinik und Poliklinik, Würzburg, Deutschland

KURSE / WORKSHOPS

Die Teilnehmerzahl aller Kurse / Workshops ist begrenzt. Eine Anmeldung ist unbedingt erforderlich.
Kurse und Workshops werden einzeln bei der Bayerischen Landesärztekammer zur Zertifizierung eingereicht.

MITTWOCH, 15. JUNI 2016

10.00 – 11.30 Uhr
Zentrum Innere Medizin (ZIM)
Haus A3, Ebene -1 (s. Plan S. 164)
Oberdürrbacherstr. 6, 97080 Würzburg

▶ **K1**

Infektiologische Visiten - I: Infektionsambulanz

Inhalt:
Ambulante Diagnostik und Therapie von Infektionskrankheiten

10.00 Einführung
H. Klinker, Würzburg

10.10 Hospitation

Patienten mit HIV-Infektion
S. Wiebecke, Würzburg

Patienten mit chronischer Hepatitis
H. Klinker, Würzburg

Patienten mit diversen anderen Infektionserkrankungen
P. Schulze, Würzburg

11.20 Abschlussdiskussion

Kosten: Teilnahme ist in der Kongressgebühr enthalten.
Ohne Kongressteilnahme EUR 30,-

11.00 – 17.00 Uhr
Missionsärztliche Klinik
Salvatorstr. 7, 97074 Würzburg

▶ **K2**

Management hochkontagiöser Erkrankungen

Inhalt:
- Überblick über die aktuelle epidemiologische Lage hochkontagiöser Erkrankungen
- Diagnostik und Therapie hochkontagiöser Erkrankungen
- Grundlagen im Barriere-Management
- praktische Übungen bei der Anwendung der persönlichen Schutzausrüstung

KURSE / WORKSHOPS

11.00 Begrüßung
A. Stich, Würzburg

11.10 Überblick über Klinik und Epidemiologie der Erkrankungen durch hochpathogene Erreger
A. Stich, Würzburg

12.00 Praktische Übungen Teil 1
Aufbau einer temporären Isolierstation
N. Gresser, Spiegel, Würzburg

13.30 Pause

14.00 Praktische Übungen Teil 2
Persönliche Schutzausrüstung
A. Matuschek, Würzburg

16.00 Die Rolle von ÖGD, Stakob und übergeordneter Gesundheitsbehörden
NN, RKI

16.45 Fragen & Zusammenfassung
A. Stich, Würzburg

17.00 Ende

Kosten: EUR 120,- für Kongressteilnehmer
EUR 150,- ohne Kongressteilnahme

13.00 – 16.00 Uhr
Missionsärztliche Klinik
Salvatorstr. 7, 97074 Würzburg

▶ **K3**

Mikroskopierkurs Parasiten

Inhalt:
- Diagnostik wichtiger parasitärer Erkrankungen des Menschen
- Demonstration charakteristischer Präparate von Blut- und Darmparasiten

13.00 Kurze Anleitung zum Gebrauch des Mikroskops
A. Müller, Würzburg

13.10 Einführung in die mikroskopische Stuhldiagnostik der Helminthen und Protozoen, Kasuistik
A. Müller, Würzburg

KURSE / WORKSHOPS

13.30 Eigenständiges Mikroskopieren
H. Fleischmann, Würzburg

parallel Demonstration der Befunde am Videomikroskop
A. *Fuss, Würzburg*

14.30 Pause

14.40 Einführung in die mikroskopische Diagnostik der Malaria, Kasuistik
A. Müller, Würzburg

15.00 Eigenständiges Mikroskopieren
H. Fleischmann, Würzburg

parallel Demonstration der Befunde am Videomikroskop
A. Fuss, Würzburg

16.00 Ende

Kosten: EUR 30,- für Kongressteilnehmer
EUR 60,- ohne Kongressteilnahme

14.00 – 16.00 Uhr
CCW Raum 9

▶ **K4**

Infektiologie Quiz - I

Inhalt:
- internistische und neurologische Differentialdiagnosen
- Diagnostik
- Therapiestrategien
- Prinzipien der Krankenhaushygiene
- Migrantenmedizinische Aspekte

Referenten: C. Hanshans, J. Zirkel, Würzburg

14:00 Einführung in das e-Learning

14:10 Fall: „Sepsis oder nicht“ mit anschließender Diskussion

14:40 Fall: „Dieser Herzschmerz“ mit anschließender Diskussion

15:20 Fall: „Lost in Translation” mit anschließender Diskussion

15:35 Fall: „Auf Nummer sicher“ mit anschließender Diskussion

KURSE / WORKSHOPS

15:50 Lernerfolgskontrolle

16.00 Ende

Kosten: kostenfrei für Kongressteilnehmer
EUR 30,- ohne Kongressteilnahme

14.00 – 17.00 Uhr
Institut für Molekulare Infektionsbiologie
Josef-Schneider-Str. 2, Gebäude D15 (s. Plan S. 164), 97080 Würzburg

▶ **K5**

Satellitensymposium zur Molekularen Infektionsbiologie: Host-Pathogen-Interactions in Infection Biology: novel models and approaches

Inhalt:
Workshop (in englischer Sprache)

Engineered tissues as host infection models
S. Bartfeld, Würzburg

Next-generation sequencing in infection biology
A. Westermann, Würzburg

RNA-driven regulatory networks in infectious diseases
A. Eulalio, Würzburg

Novel immunotherapeutic intervention strategies in MRSA infections
K. Ohlsen, Würzburg

Führung Zentrum für Infektionsforschung – Guided tour through the research facilities at the ZINF/IMIB

Kosten: kostenfrei für Kongressteilnehmer
EUR 30,- ohne Kongressteilnahme

KURSE / WORKSHOPS

14.00 – 17.00 Uhr
CCW Raum 7+8

▶ **K6**

Impfen up to date

Das Wichtigste zu Impfungen bei Erwachsenen, Jugendlichen und Kindern, sowie Reisenden

Inhalt:
Interaktive Präsentation aktueller Impfempfehlungen anhand von Fällen aus der Praxis in einem Quiz, mit entsprechenden Erläuterung und kritischer Diskussion

14.00 Impfungen bei Kindern und Jugendlichen
J. Liese, Würzburg

15.00 Impfungen bei Erwachsenen mit und ohne Grunderkrankungen, sowie in der Schwangerschaft
T. Schwarz, Würzburg

16.00 Reiseimpfungen und Impfungen bei Flüchtlingen
C. Kitz, Würzburg

17.00 Ende

Kosten: kostenfrei für Kongressteilnehmer
EUR 30,- ohne Kongressteilnahme

DONNERSTAG, 16. JUNI 2016

09.00 – 11.00 Uhr
Unversitätsklinikum Würzburg,
Gebäude D5 (s. Plan S. 164)
Josef-Schneider.Str. 2, 97080 Würzburg

▶ **K7**

Lehrklinik (Veranstaltung für Medizinstudenten) organisiert von der Fachschaftsinitiative Medizin Würzburg e.V., unterstützt von der Bundesvertretung der Medizinstudierenden in Deutschland e.V.

Inhalt:
Kurs, Führung durch die Lehrklinik, praktische Übungen (auch zu wichtigen Infektionserkrankungen). Bitte Stethoskop mitbringen.

Kosten: Teilnahme ist kostenfrei

KURSE / WORKSHOPS

10.00 – 11.30 Uhr
Zentrum Operative Medizin (ZOM), Zentrum Innere Medizin (ZIM), Haus A1, Ebene 0,
Treffpunkt Pforte ZOM (s. Plan S. 164), Oberdürrbacherstr. 6, 97080 Würzburg

▶ **K8**

Infektiologische Visiten - II: Intensivstationen

Inhalt:
Diagnostik und Therapie von Infektionskrankheiten auf der Intensivstation

Leitung: A. J. Ullmann

10.00 Begrüßung und Einführung

10.10 Patientenvorstellung (HTG)

10.30 Patientenvorstellung (Chirurgie)

10.50 Patientenvorstellung (Anästhesie)

11.10 Patientenvorstellung (Innere Medizin)

Referenten: G. Surat, J. Sledziona, A. J. Ullmann

Kosten: kostenfrei für Kongressteilnehmer
EUR 30,- ohne Kongressteilnahme

10.00 – 11.30 Uhr
Unversitätsklinikum Würzburg, Gebäude C6 (s. Plan S. 164)
Josef-Schneider.Str. 2, 97080 Würzburg

▶ **K9**

Infektiologische Visiten - III: Pädiatrische Infektiologie

Inhalt:
Diagnostik, Management und Therapie bei Kindern und Jugendlichen mit Infektionskrankheiten, insbesondere bei Vorliegen von Grunderkrankungen

10.00 Treffpunkt Universitäts-Kinderklinik,
Station Seestern, Gebäude C6, Seminarraum

10.00 Vorstellung und Visitieren von Patienten auf der pädiatrisch-infektiologischen Station
J. Liese, H. Morbach

11.00 Diskussion der Patienten

Kosten: kostenfrei für Kongressteilnehmer
EUR 30,- ohne Kongressteilnahme

KURSE / WORKSHOPS

13.00 – 16.00 Uhr
Missionsärztliche Klinik
Salvatorstr. 7, 97074 Würzburg

▶ **K10**

Medizinische Versorgung von Flüchtlingen in Deutschland

Inhalt:
- Zahlen und Fakten zu aktuellen Flüchtlingsbewegungen in Deutschland
- juristische Hintergründe zu Asyl und Aufenthaltsrecht
- wichtige Krankheitsbilder bei Patienten mit Migrationshintergrund
- besondere Gruppen: Kinder, traumatisierte Patienten
- Versorgungsmodelle

13.00 Begrüßung
A. Stich, Würzburg

13.10 Krank in einem kalten Land: aktuelle Zahlen und Fakten
A. Stich, Würzburg

14.00 Erkrankungen im Erstaufnahmelager
W. Wegener, A. Stich, Würzburg

14.45 Pause

15.00 Erkrankungen in Gemeinschaftsunterkünften: Persönliche Schutzausrüstung
F. Reim, U. Ziegler, Würzburg

15.30 Versorgungsmodelle
W. Wegener, A. Stich, Würzburg

16.00 Ende

Kosten: kostenfrei für Kongressteilnehmer
EUR 30,- ohne Kongressteilnahme

14.00 – 17.00 Uhr
CCW Raum 9

▶ **K11**

Paper richtig lesen

Inhalt: Im Rahmen eines interaktiven Workshops sollen typische Fallstricke bei der Interpretation von Publikationen zu Antiinfektiva und Infektionskrankheiten dargestellt, diskutiert und an Beispielen geprüft werden. Hierzu erhalten die Teilnehmer ein Schema in Anlehnung an internationale Leitlinien, welches für eine eigenmächtige strukturierte Bewertung von Veröffentlichungen verwendet werden kann.

Referent: J. Vehreschild, Köln

KURSE / WORKSHOPS

14.00 Limitationen von Antibiotikastudien

14.45 Strukturierte Bewertung von Studien nach dem Algorithmus der International Society For Pharmacoeconomics and Outcomes Research (ISPOR)

15.30 Gruppenarbeit: Bewertung von aktuellen infektiologischen Veröffentlichungen

16.15 Gemeinsame Auswertung und Diskussion der Gruppenarbeit

17.00 Ende

Kosten: kostenfrei für Kongressteilnehmer
EUR 30,- ohne Kongressteilnahme

FREITAG, 17. JUNI 2016

10.00 – 12.00 Uhr
CCW Raum 7+8
▶ **K12**
Update Molekulare Diagnostik in der Infektionsmedizin

Inhalt:
Im Rahmen eines interaktiven Workshops sollen sowohl die Grundlagen als auch aktuelle Neuerungen auf dem Gebiet der molekularen Diagnostik von Infektionskrankheiten vorgestellt und mit den Teilnehmern kritisch diskutiert werden.

10.00 Grundlagen der molekularen Diagnostik und neue diagnostische Anwendungen in der Bakteriologie
C. Schoen, Würzburg

10.30 Update Molekulare Diagnostik in der Virologie
B. Weißbrich, Würzburg

11.00 Update Molekulare Diagnostik in der Mykologie
O. Kurzai, Jena

11.30 Molekulare Nachweisverfahren tropischer und ungewöhnlicher Krankheitserreger
D. Tappe, Hamburg

12.00 Ende

Kosten: kostenfrei für Kongressteilnehmer
EUR 30,- ohne Kongressteilnahme

KURSE / WORKSHOPS

12.30 – 14.00 Uhr
Missionsärztliche Klinik
Salvatorstr. 7, 97074 Würzburg

▶ **K13**

Infektiologische Visiten - IV: Tropenmedizinische Ambulanz

Inhalt:
- Vorgehensweise bei wichtigen Befunden in der Tropenmedizin
- Vorstellung von Patienten
- Einblick in die reisemedizinische Sprechstunde

12.30 Begrüßung
A. Stich, Würzburg

12.40 Patientenvorstellung 1
A. *Müller, Würzburg*

13.00 Patientenvorstellung 2
U. Ziegler, Würzburg

13.20 Patientenvorstellung 3
A. Stich, Würzburg

13.40 Reisemedizinische Sprechstunde
G. Förch, Würzburg

14.00 Ende

Kosten: kostenfrei für Kongressteilnehmer
EUR 30,- ohne Kongressteilnahme

14.00 – 16.30 Uhr
CCW Raum 9

▶ **K14**

Management von Ausbrüchen nosokomialer Infektionskrankheiten

Inhalt:
Workshop, Kategorien von Ausbrüchen, ursächliche Erreger, Phasen des Ausbruchsmanagements, Kommunikation, Zusammenarbeit mit Behörden

Ausbruchsmanagement aus Sicht der Krankenhaushygiene
U. Vogel, Würzburg

Zusammenarbeit von Kliniken und ÖGD im Ausbruchsmanagement
M. Hagemeister, Kitzingen

KURSE / WORKSHOPS

Besiedlung von extrem frühgeborenen Kindern und Ausbreitung von Erregern in der Neonatologie
J. Wirbelauer, Würzburg

Kosten: kostenfrei für Kongressteilnehmer
EUR 30,- ohne Kongressteilnahme

15.00 - 17.00 Uhr
CCW Raum 7+8

▶ **K18**

Let's talk about Sex (für Medizinstudierende)

Inhalt:
Workshop, Gespräche über Sexualität in der Arzt-Patienten-Kommunikation, Kommunikationstechniken, praktische Übungen anhand von Fallbeispielen

Kosten: kostenfrei für Kongressteilnehmer
EUR 30,- ohne Kongressteilnahme

SAMSTAG, 18. JUNI 2016

09.00 – 13.00 Uhr
CCW Raum 7+8

▶ **K15**

Vom Säugling zum Greis - Antibiotikatherapie in der ambulanten Praxis

Inhalt:
Workshop, rationelle AB-Therapie in Praxis und Ambulanz mit Fallbeispielen, häufigste Nebenwirkungen und Strategien zur Vermeidung des Antibiotikamissbrauchs

Leitung: Prof. Dr. A. J. Ullmann, Prof. Dr. J. Liese, Würzburg

09.00 Begrüßung und Einführung
A. J. Ullmann, Würzburg

09.10 Herausforderungen durch mehrfach-resistente Bakterien bei alten Menschen in Heimen
C. *Ruscher, Berlin*

09.55 Infektionskrankheiten beim alten Menschen
R. Nau, Göttingen

KURSE / WORKSHOPS

10.40 Infektionskrankheiten in der niedergelassenen Praxis
W. Blank, Kirchberg

11.25 Konzepte des Antimicrobial Stewardship in der Praxis
A. J. Ullmann, Würzburg

11.55 Infektionskrankheiten in der pädiatrischen Praxis
(unter Berücksichtigung von AMS)
J. Liese, Würzburg

12.40 Zusammenfassung/Schlusswort
J. Liese, Würzburg

Kosten: kostenfrei für Kongressteilnehmer
EUR 30,- ohne Kongressteilnahme

09.00 – 14.30 Uhr
CCW/Maritim Raum Echter

AKADEMIE
UNIKLINIKUM WÜRZBURG

▶ **K16**

Pflegekongress: „Herausforderungen für die Pflege bei infektiösen Patienten – nicht nur in der Infektiologie!“

Inhalt:
Multiresistente Keime, HIV, Hepatitis, Besonderheiten bei Flüchtlingen, Infektionsrisiken für Personal, Infektionsprävention, Sektoren-übergreifende Aspekte

09.00 Begrüßung
B. Dasch, Würzburg

09.05 Einführung
C. Brandt, Frankfurt

09.15 Infektionen als Ursache einer Berufserkrankung
A. Schöpfel, Würzburg

09.45 Virus-Hepatitiden – Revolution in der Therapie
P. Schulze, Würzburg

10.15 Diskussion und Pause

10.45 HIV – nicht mehr infektiös?
S. Wiebecke, Würzburg

11.15 Flüchtlingsstrom – im Fokus von Erkrankungen
C. Wegener, Würzburg; J. Seelmann, Würzburg

12.00 Diskussion und Pause

KURSE / WORKSHOPS

13.00 – 14.15 Multiresistente Keime – eine sektorenübergreifende Betrachtung

Impuls-Referate und Diskussion
Für das Krankenhaus: *C. Brandt, Frankfurt; U. Heinrich, Würzburg*
Für den Rettungsdienst: *M. Kraus, Würzburg*
Für die Rehaklinik: *J. Föhr, Bad Kissingen*
Für das Seniorenzentrum: *J. Amrhein, Würzburg*
Für die Sozialstation: *M. Schramm, D. Gebert, Würzburg*

14.15 – 14.30 Diskussion und Abschluss

Kosten: EUR 20,-

Es werden 6 Fortbildungspunkte von der Registrierungsstelle für beruflich Pflegende (RbP) anerkannt.

10.00 – 12.00 Uhr
CCW Raum 9
▶ **K17**
Infektiologie Quiz – II

Inhalt:
- internistische und neurologische Differentialdiagnosen
- Diagnostik
- Therapiestrategien
- Prinzipien der Krankenhaushygiene
- Migrantenmedizinische Aspekte

Referenten: C. Hanshans, J. Zirkel, Würzburg

10.00 Einführung in das e-Learning

10.10 Fall: „Sie sah Licht und sprach nicht mehr“ mit anschließender Diskussion

10.30 Fall: „Anschlag mit Folgen“ mit anschließender Diskussion

11.00 Fall: „Notfall in der Restaurantküche” mit anschließender Diskussion

11.30 Fall: „Pankreatitis, Ulkus und Co.“ mit anschließender Diskussion

11.50 Lernerfolgskontrolle

12.00 Ende

Kosten: kostenfrei für Kongressteilnehmer
EUR 30,- ohne Kongressteilnahme

WEITERE SITZUNGEN

MITTWOCH, 15. JUNI 2016

16.30 – 18.00 Raum Echter (Maritim)	Studientreffen DOL-ART und TRIUMPH

DONNERSTAG, 16. JUNI 2016

11.30 – 12.30 Raum 7 + 8	Pressekonferenz
11.45 – 13.45 Raum 9	Leitlinien-AG Treffen: Früherkennung Analkarzinom, AIN bei HIV
12.00 – 17.00 Raum 2	PEG Vorstandssitzung
18.30 – 19.30 Raum 10 + 11	DGI Mitgliederversammlung

FREITAG, 17. JUNI 2016

11.30 – 12.30 Raum 9	Mitgliederversammlung der Akademie für Infektionsmedizin
11.30 – 12.30 Raum 2	DUALIS Studien-Meeting
17.30 – 18.30 Raum 9	BDI-Sitzung
18.30 – 19.30 Raum 10 + 11	DAIG Mitgliederversammlung

WEITERE SITZUNGEN

FREITAG, 17. JUNI 2016
UND SAMSTAG, 18. JUNI 2016

Freitag, 15.00 - 19.00 Uhr
Samstag, 08.30 - 17.00 Uhr

dagnä-Workshop „Migration“ für Medizinische Fachangestellte

Anmeldung auf www.dagnae.de

dagnä

Deutsche Arbeitsgemeinschaft niedergelassener Ärzte in der Versorgung HIV-Infizierter e.V.

Die dagnä e.V. bietet im Jahr 2016 aus aktuellem Anlass einen Migrantenworkshop für Medizinische Fachangestellte (MFA) in HIV-Schwerpunktpraxen und HIV-Schwerpunkt-ambulanzen an.

Der Workshop ist zweitägig und befasst sich mit den Themen interkulturelle Kommunikation, Hintergründe von Migration und dem Begriff Kultur. In der abschließenden Fallarbeit wird Gelerntes angewandt.

18 Teilnehmer lassen eine intensive Arbeitsatmosphäre zu. Die Anmeldung erfolgt über die dagnä-homepage (www.dagnae.de). Die Teilnahme ist kostenlos, Reise- und Übernachtungskosten werden übernommen.

VORSITZENDE & REFERENTEN & POSTERPRÄSENTATOREN

A

Addo, M., Hamburg Sy13-4, Sy40-2
Akova, M., Ankara PLE02
Almanzar, G., Würzburg P-150
Altevers, J., Hannover eP-137
Amrhein, J., Würzburg K16
Arendt, G., Düsseldorf Sy06-3

B

Babel, N., Berlin Sy03-2
Badenschier, F., Köln. Sy61-3
Baier, C., Hannover P-089
Bartfeld, S., Würzburg K5
Bauer, M., Jena Sy38-3
Baumgarten, A., Berlin Sy45-1
Bauriedl, S., Würzburg P-149
Becker, K., Münster . . . . . Vorsitz SY38, Vorsitz SY60, Sy17-3
Becker, S., Homburg/Saar Sy54-2, FV25 (SY22),
Behrendt, P., Hannover Sy05-3
Behrens, G., Hannover. . . . . Vorsitz Plenarsitzung (Fr), Sy10-3
Berg, T., Leipzig Sy05-1
Berger, A., Oberschleißheim P-177
Berner, R., Dresden Sy44-3
Bernin, H., Hamburg. eP-066
Bickel, M., Frankfurt SY36
Birkenfeld, G., Regensburg. . . . . Vorsitz SY22, P-055
Bischoff, S., Mannheim eP-169
Blank, W., Kirchberg K15
Blanke, L., Köln eP-077
Blau, K., Dresden eP-192
Boashie, U., Dresden P-187
Boden, K., Jena P-188
Bös, L., Berlin FV43 (SY41)
Bogner, J., München. Sy22-1, Sy39-3, Sy44-2, eP-045
Boretzki, J., München P-016
Borgmann, S., Ingolstadt P-090
Bozorgmehr, K., Heidelberg Sy09-2
Brandt, C., Jena Sy47-4, eP-133, K16
Braun, P., Aachen Sy37-1
Brehm, K., Würzburg. Sy42-3
Brinkmann, A., Heidenheim Sy26-2
Brodt, R., Frankfurt . . . . . Vorsitz SY09
Brunkhorst, F., Jena Sy17-2, Sy26-1

VORSITZENDE & REFERENTEN & POSTERPRÄSENTATOREN

Buchheidt, D., Mannheim . . . . . Vorsitz SY49, Vorsitz SY52, Sy21-3
Buggisch, P., Hamburg. Sy11-2
Buhl, M., Tübingen. eP-147
Bunte, A., Köln Sy09-3
Burchard, G.-D., Hamburg . . . . . AKA04, Vorsitz Plenarsitzung (Fr), Vorsitz SY34
Burgmann, H., Wien Sy28-2

C

Christensen, S., Münster . . . . . Vorsitz SY45, Sy16-2, eP-111
Cirri, L., Düsseldorf FV20 (SY19), P-054, P-103, P-167
Claus, H., Würzburg eP-097
Cornberg, M., Hannover . . . . . Vorsitz SY05, Vorsitz SY11, Sy53-3, eP-109

D

Dahlke, C., Hamburg eP-164
Dame, C., Berlin Sy54-1, Sy61-2
Daniels-Haardt, I., Münster. P-081
Dasch, B., Würzburg K16
de With, K., Dresden. . . . . Vorsitz SY27, Sy23-2, P-006
Demir, M., Köln eP-035
Denkel, L. A. , Berlin. eP-134
Dettenkofer, M., Radolfzell Sy47-2
Dick, J., Würzburg eP-198
Dölken, L., Würzburg . . . . . Vorsitz SY18, Sy53-1, P-155
Draenert, R., München . . . . . Vorsitz SY48, Sy51-1
Drosten, C., Bonn PLE01
Duchmann, H., Dietzenbach P-051
Dymek, K. M., München eP-039

E

Eberhardt, K. A., Hamburg P-023
Ebert, M., Mannheim. . . . . Vorsitz SY02
Eberwein, L., Solingen P-176
Ebigbo, A., Augsburg P-069
Eckmann, C., Peine . . . . . Vorsitz SY 14, Sy14-1
Eckmanns, T., Berlin . . . . . Vorsitz Posterbegehung I (Mi)
Eger, J., München Sy45-2
Eggers, C., Linz Sy06-1
Esser, S., Essen SY36, P-015
Eulalio, A., Würzburg. K5
Ewig, S., Bochum Sy33-4

VORSITZENDE & REFERENTEN & POSTERPRÄSENTATOREN

F

Fätkenheuer, G., Köln . . . . . Vorsitz Plenarsitzung (Do), Vorsitz SY25, Vorsitz SY47, Vorsitz SY61
Falgenhauer, L., Giessen P-119
Fathi, A., Tübingen P-118
Fenske, S., Hamburg Sy20-1
Fickenscher, H., Kiel Sy50-4
Fiebig, L., Berlin Sy32-1
Filomena, A., Reutlingen P-151
Flade, S., Dresden P-086
Flechsig, C., Dietzenbach P-153
Fleischmann, H., Würzburg K3
Föhr, J., Bad Kissingen K16
Förch, G., ... K13
Forkl, S., München P-182
Forstner, C., Jena Sy21-2, FV36 (SY33), P-079
Frickmann, H., Hamburg FV34 (SY31)
Fritzsche, C., Rostock P-082
Frosch, M., Würzburg . . . . . Vorsitz Plenarsitzung (Do)
Fuß, A., Würzburg eP-068, K3

G

Gärtner, B., Homburg . . . . . Vorsitz SY50
Gebert, D., Würzburg K16
Geldmacher, C., München Sy48-1
George, M., Landau FV11 (SY09)
Gerlach, H., Berlin Sy17-4, Sy26-3
Germer, C-T., Würzburg Sy02-3
Geschwind, L., Würzburg eP-175
Gies, S., Würzburg P-084
Glaser, N., Heidelberg P-013
Glebe, D., Giessen Sy05-2
Goerner, K., Martinsried eP-033
Goldenberg, S., London Sy14-2
Grabein, B., München . . . . . Vorsitz SY28
Gresser, N., Würzburg K2
Groll, A., Münster . . . . . Vorsitz SY21, Sy42-2, Sy52-2
Gross, U., Göttingen . . . . . Vorsitz SY19
Gründahl, M., Würzburg FV47 (SY49)
Grüner, B., Ulm FV24 (SY22)
Grünewald, T., Leipzig . . . . . Vorsitz SY56
Grützner, E., München eP-032
Günther, S., Berlin Sy58-3
Gunsenheimer-Bartmeyer, B., Berlin Sy01-2

VORSITZENDE & REFERENTEN & POSTERPRÄSENTATOREN

H

Haars, U., Essen. Sy37-3
Haberl, A., Frankfurt . . . . . Vorsitz SY01, Vorsitz SY10
Hacke, M., Heidelberg P-148
Härlein, M., Würzburg P-168
Härter, G., Ulm SY04
Hagel, S., Jena . . . . . Vorsitz SY12, FV41 (SY41)
Hagemeister, M., Kitzingen K14
Hahn, K., Berlin Sy06-4
Hallauer, J., Neubrandenburg. P-126
Hamacher, L., Köln eP-191
Hamprecht, K., Tübingen. Sy19-1
Hanses, F., Regensburg . . . . . Vorsitz SY 23, Sy28-5
Hanshans, C., Würzburg eP-076, K4, K17
Harrer, T., Erlangen . . . . . Vorsitz SY48, Vorsitz SY55, FV3 (SY01)
Hartmann, P., Köln. . . . . Vorsitz Posterbegehung III (Fr)Vorsitz SY29, Vorsitz SY32
Hauer, T., Freiburg eP-132
Hausen, H., Berlin P-088
Hechler, D., Martinsried eP-036
Heger, E., Köln FV44 (SY48)
Heinrich, U., Würburg K16
Heinz, W., Würzburg . . . . . Vorsitz SY24, Sy12-3, Sy49-2, P-018
Heldt, J., Tübingen eP-073
Helm, J., Würzburg FV22 (SY21)
Henneke, P., Freiburg Sy32-2
Hermann, B., Jena. FV48 (SY49)
Herold, S., Giessen . . . . . Vorsitz SY13, Vorsitz SY33
Herr, W., Hamburg. eP-067
Herrmann, M., Homburg/Saar . . . . . Vorsitz SY59
Herrmann, M., München eP-029
Hesse, J., Mainz. FV4 (SY02)
Heykendorf, J., Borstel. Sy32-3
Hitzenbichler, F., Regensburg. eP-142
Höhl, R., Nürnberg. Sy11-4
Hölscher, M., München. . . . . Vorsitz SY34, Vorsitz SY40
Hörauf, A., Bonn. . . . . Vorsitz SY42
Hoffmann, T., München eP-042
Hoffmann, C., Hamburg . . . . . Vorsitz Posterbegehung I (Mi), eP-038
Hogan, B., Hamburg. eP-174
Holler, E., Regensburg Sy31-3
Hollmann, C., Würzburg eP-163
Holtfreter, M., Düsseldorf. P-049
Holzmann, T., Regensburg . . . . . Vorsitz Posterbegehung I (Mi), Sy60-2, FV29 (SY27), FV50 (SY54)

VORSITZENDE & REFERENTEN & POSTERPRÄSENTATOREN

Holzmann, H., Wien Sy50-2
Huber, M., Bad Nauheim P-165
Hülsenbeck, J., Wiesbaden. P-017
Husstedt, I.-W., Telgte/Münster . . . . . Vorsitz SY06
Huth, A., Köln P-185

I

Imirzalioglu, C., Gießen eP-129, eP-131
Isner, C., Berlin Sy45-3

J

Jänisch, T., Heidelberg P-060
Jazmati, N., Köln. eP-146
Jensen, B., Düsseldorf SY04
Johswich, K., Würzburg FV18 (SY17), eP-159
Jung, N., Köln . . . . . Vorsitz SY44, Sy13-3
Junghanss, T., Heidelberg . . . . . Vorsitz SY09, P-071

K

Kaasch, A., Düsseldorf AKA02, Sy44-1
Kahlert, C., St. Gallen Sy31-2
Kaiser, R., Köln Sy01-3
Kampmeier, S., Münster P-080
Kasang, C., Würzburg FV17 (SY12)
Kasonta, R., Hamburg eP-098
Kastenbauer, U., München SY04, Sy51-2
Kellner, N., Leipzig eP-197
Kerkau, T., Würzburg. . . . . Vorsitz Posterbegehung II (Do)
Kern, W., Freiburg . . . . . PLE 07, Sy27-2, Sy56-2, P-003, eP-010
Kesztyüs, B., Groningen P-046
Kickuth, R., Würzburg . . . . . Vorsitz SY08, Sy08-3
Kirchhoff, F., Ulm Sy10-1
Kitz, C., Würzburg P-115, K6
Klauke, S., Frankfurt . . . . . Vorsitz SY23
Klein, F., Köln . . . . . PLE 06
Klinger-Strobel, M., Jena eP-136
Klinker, H., Würzburg . . . . . Vorsitz Plenarsitzung (Mi), Vorsitz SY05, Vorsitz SY12, FV8 (SY05), K1
Knops, E., Köln eP-110
Knuf, M., Wiesbaden. Sy19-3, Sy41-1
Koch, N., Köln FV45 (SY48)
Köck, R., Oldenburg Sy58-1
Köhler, C., Tübingen . . . . . Vorsitz SY51

VORSITZENDE & REFERENTEN & POSTERPRÄSENTATOREN

König, B., Wiesbaden P-101
Körber-Irrgang, B., Rheinbach eP-009
Kohlmorgen, B., Würzburg eP-143
Kolb-Mäurer, A., Würzburg eP-179
Korth, J., Essen eP-172
Koutsilieri, E., Würzburg FV10 (SY06)
Krämer, A., Bielefeld Sy09-1
Kraft, N., Bonn P-021
Kramme, E., Lübeck . . . . . Vorsitz SY27, P-166
Kratzer, W., Ulm Sy08-2
Kraus, M., Würzburg K16
Kreitmeyr, K., München FV27 (SY27)
Kremsner, P., Tübingen Sy34-2
Kresken, M., Rheinbach . . . . . Vorsitz SY58, Sy56-1, eP-011, P-117
Kreuels, B., Hamburg FV31 (SY30)
Kronenberger, B., Fulda . . . . . Vorsitz Posterbegehung II (Do)
Kümmel, A., Levanger eP-144
Kurzai, O., Jena K12

L

La Rosée, P., Jena. Sy29-4
Lahmer, T., München. eP-170
Lam, T.-T., Würzburg. P-116
Lang, K., Ulm P-186
Lange, B., Freiburg FV12 (SY09)
Latz, A., Dietzenbach P-050, P-051
Lauprecht, A., Essen. Sy23-1
Lee, M., München P-180
Leggewie, E., Bonn P-020
Lehmann, C., Köln. . . . . Vorsitz SY51
Lehmkuhl, M., Berlin Sy61-1
Leidel, J., Berlin Sy11-6
Lemmen, S., Aachen AKA03, Sy47-3
Lichtenstern, C., Heidelberg Sy24-1
Liese, J., Würzburg . . . . . Vorsitz SY41, Sy19-4, FV49 (SY50), K6, K9, K15
Lippold, J., Würzburg P-001
Liss, B., Köln Sy24-2
Löscher, T., München . . . . . Vorsitz SY18
Lohmeyer, J., Giessen . . . . . Vorsitz SY11
Lohse, A. W., Hamburg . . . . . Vorsitz SY02
Lucht, A., Bad Salzuflen P-114
Ludwig, K., Hamburg Sy35-1
Lübbert, C., Leipzig Sy02-1, FV5 (SY02)

VORSITZENDE & REFERENTEN & POSTERPRÄSENTATOREN

Lütteke, N., Esch-sur-Alzette P-058
Lundgren, J., Copenhagen PLE05
Lutze, B., Leipzig eP-094

M

Maasoumy, B., Hannover Sy03-1, eP-107
Macholz, M., Leipzig FV53 (SY59)
Mackroth, M., Hamburg FV37 (SY34)
Malainou, C., Gießen eP-160
Mandraka, F., Köln Sy16-1
Mankertz, A., Berlin Sy50-1, Sy57-3
Martin, M., Bad Friedrichshall FV52 (SY59)
Maschke, M., Trier Sy06-2
Mattner, F., Köln Sy47-5
Matuschek, A., Würzburg K2
Matz, S., Bonn Sy56-3
Mauss, S., Düsseldorf Sy39-2, P-104, eP-108, eP-112
May, J., Hamburg Sy34-1
Meemken, L., Köln P-024
Mengue, J., Tübingen FV38 (SY34)
Mielke, M., Berlin . . . . . Vorsitz SY57
Mikus, G., Heidelberg Sy12-1
Modrow, S., Regensburg . . . . . Vorsitz SY19
Möllering, N., Hamburg P-014
Moeser, A., Jena P-004
Morbach, H., Würzburg Sy29-1, K9
Mudalangu, C., Berlin P-007
Müller, A., Würzburg . . . . . Vorsitz SY40, Vorsitz SY46, FV35 (SY32), K3, K13
Müller, M. C., Freiburg eP-034
Müller, M., Stuttgart eP-043
Müllges, W., Würzburg . . . . . Vorsitz SY06
Münchhoff, M., München FV1 (SY01)

N

Nau, R., Göttingen K15
Neu, A.S., Köln eP-138
Neubauer, K., Berlin eP-091
Neugebauer, M., Mannheim FV39 (SY38)
Neuhann, F., Heidelberg P-027
Neumann, F., Leipzig P-070
Neumann-Fraune, M., Köln FV42 (SY41)
Nicolai, A., Köln eP-093
Njeru, J., Jena eP-065

VORSITZENDE & REFERENTEN & POSTERPRÄSENTATOREN

Noe, S., München P-025
Nübel, U., Braunschweig Sy38-4

O

Ochel, K., Würzburg P-120
Öztürk Mert, S., Göttingen P-008
Ohlsen, K., Würzburg K5
Orth, H., Düsseldorf FV30 (SY29)
Ostermann, H., München . . . . . Vorsitz SY49, Sy52-3

P

Pfister, H., Köln Sy57-1
Pfrepper, K., Mainz. P-154
Planche, T., London Sy14-3
Pletz, M., Jena. . . . . Vorsitz SY26, Vorsitz SY 44, Sy11-5, Sy33-1
Pötsch, J., Hamburg eP-099
Postel, N., München P-022
Prazeres da Costa, C., München P-053
Prelog, M., Würzburg Sy29-3, Sy30-1
Proquitté, H., Jena. Sy26-4
Pye, Q., Leverkusen P-125, eP-195

R

Rath, P., Essen Sy52-1, Sy60-1
Rechtien, A., Hamburg eP-162
Reim, F., Würzburg. K10
Reischl, U., Regensburg Sy38-2
Reisinger, E., Rostock . . . . . Vorsitz SY28, Sy18-1
Reiter-Owona, I., Bonn Sy19-2
Reuter, S., Leverkusen . . . . . Vorsitz Posterbegehung I (Mi), SY04
Rickerts, V., Berlin eP-145
Rieber, N., München P-048
Rieg, S., Freiburg Sy28-1
Rinker, F., Hannover FV7 (SY05)
Rockstroh, J., Bonn . . . . . Vorsitz SY36, Vorsitz SY39, Sy39-1
Röhr, A., Heidenheim Sy12-2
Römer, K., Köln Sy20-1
Rohde, H., Hamburg Sy38-1, Sy60-3
Rose, M., Frankfurt Sy30-3
Rüsenberg, R., Berlin . . . . . Vorsitz SY45
Ruettgerodt, N., Würzburg eP-078
Ruf, B., Leipzig . . . . . Vorsitz SY13
Ruffing, U., Homburg (Saar) P-059

VORSITZENDE & REFERENTEN & POSTERPRÄSENTATOREN

Ruhnke, M., Osnabrück . . . . . Vorsitz SY52, Sy49-3
Ruhnke, M., Freiburg. eP-072
Runge, C., Lübeck. P-183
Rupp, J., Lübeck Sy13-2
Ruscher, C., Berlin K15
Rybniker, J., Köln . . . . . .Vorsitz SY22

S

Saeftel, M., München Sy35-2
Salm, F., Berlin eP-128
Salzberger, B., Regensburg. . . Vorsitz Plenarsitzung (Sa), Vorsitz SY03, Sy03-3, Sy41-2
Sarrazin, C., Frankfurt Sy11-1
Sauer, P., Heidelberg. eP-075
Schaaf, B., Dortmund . . . . . .Vorsitz SY33
Schaumburg, F., Münster. FV51 (SY58), P-190, eP-141
Scheithauer, S., Göttingen . . . . . Vorsitz SY47, Vorsitz SY61, Sy27-3
Scheller, C., Würzburg . . . . . Vorsitz SY53, P-026, P-028
Scherag, A., Jena Sy17-1
Schewe, C. K., Hamburg. . . . . Vorsitz SY16, Vorsitz SY20, eP-044
Schindler, M., Tübingen Sy48-2
Schmalzing, M., Würzburg . . . . . .Vorsitz SY29
Schmidt, D., Erlangen Sy08-1
Schmidt-Chanasit, J., Hamburg Sy18-2
Schmiedel, S., Hamburg . . . . . Vorsitz SY04, eP-140
Schneider, W., Regensburg. . . . . Vorsitz Posterbegehung III (Fr)
Schneider, S., Berlin FV28 (SY27)
Schneider-Brachert, W., Regensburg P-087
Schneiderhan-Marra, N., Tübingen P-157
Schneitler, S., Leipzig P-052
Schoen, C., Würzburg . . . . . Vorsitz SY38, P-156, K12
Schöpfel, A., Würzburg. K16
Schon, S., Dresden P-122,
Schramm, M., Würzburg K16
Schröder, C., München. eP-037
Schroten, H., Mannheim . . . . . .Vorsitz SY30
Schubert, S., München. FV26 (SY26)
Schulz, C., Magdeburg FV6 (SY02), FV32 (SY31)
Schulze, P., Würzburg P-100, K1, K16
Schulze zur Wiesch, J., Hamburg Sy51-3, FV9 (SY05)
Schulze-Röbbecke, R., Düsseldorf Sy54-3
Schwarz, S., Neustadt-Mariensee. Sy58-2
Schwarz, T., Würzburg K6
Schwarze, S., Berlin Sy10-2
Schweickert, B., Berlin P-002

VORSITZENDE & REFERENTEN & POSTERPRÄSENTATOREN

Schwienhorst, E., Würzburg Sy40-3
Seelmann, J., Würzburg K16
Seifert, H., Köln Sy42-1
Seybold, U., München SY04
Sib, E., Bonn P-123
Simon, A., Homburg/Saar Sy33-3
Sinha, B., Groningen . . . . . Vorsitz SY04
Sledziona, J., Würzburg K8
Slevogt, H., Jena . . . . . Vorsitz SY31
Smok, F., Leipzig eP-096
Sogkas, G., Hannover P-189
Sombetzki, M., Rostock eP-063
Spiegel, A., Würzburg K2
Spinner, C., München . . . . . Vorsitz SY16, Vorsitz SY20, Sy01-1, FV16 (SY10)
Stallmach, A., Jena Sy59-1
Stecher, M., Köln P-012, eP-031
Steinmann, J., Essen Sy21-1
Stellbrink, H.J., Hamburg Sy53-2
Stenger, S., Ulm Sy32-4
Stephan, C., Frankfurt . . . . . Vorsitz SY01
Stete, K., Freiburg P-057
Stich, A., Würzburg . . . . . PLE04, Vorsitz SY46, P-061, K2, K10, K13
Stock, N., Würzburg P-083, P-121
Stocker, H., Berlin Sy11-3, eP-113
Stoehr, A., Hamburg Sy25-1
Stötter, L., Würzburg Sy51-4
Stojkovic, M., Heidelberg eP-074
Stoll, M., Hannover . . . . . Vorsitz SY10, FV13 (SY09), P-019
Strasen, J., Würzburg Sy40-4
Strauß, R., Erlangen . . . . . Vorsitz Posterbegehung III (Fr), Vorsitz SY08, Sy33-2
Streng, A., Würzburg eP-130, eP-171
Suárez, I., Köln eP-139
Sunderkötter, C., Münster Sy28-4
Surat, G., Würzburg SY04, K8

T

Tacconelli, E., Tübingen Sy27-1
Tappe, D., Hamburg Sy18-4, Sy22-2, Sy57-5, P-056, eP-062, K12
Teuber, G., Frankfurt . . . . . Vorsitz SY37, Sy37-2
Thomer, L., München eP-092
Trawinski, H., Leipzig P-047

VORSITZENDE & REFERENTEN & POSTERPRÄSENTATOREN

U

Ullmann, A.J., Würzburg . . . . . Vorsitz Plenarsitzung (Mi), Sy15-2, Sy23-3, K8, K15
Unnewehr, M., Dortmund. P-106

V

Vehreschild, M., Köln. . . . Vorsitz SY56, Sy 49-1, Sy59-2, FV33 (SY31), FV46 (SY49)
Vehreschild, J., Köln AKA01, K11
Verbeek, L., Berlin P-085
Verheyen, J., Essen FV2 (SY01), FV14 (SY10)
Vicente, C. R., München eP-064
Vincze, S., Berlin. P-127
Vogel, U., Würzburg . . . . . Vorsitz SY54, Sy57-4, K14
Vogelmann, R., Mannheim Sy02-2
Volkenandt, M., München Sy20-2
von Bibra, M., Bremen P-178
von Hentig, N., Frankfurt. Sy12-4, P-005
von Krempelhuber, A., München . . . . . .Vorsitz SY35
von Sonnenburg, F., München Sy18-3

W

Wächtler, M., München. FV40 (SY40)
Wagenlehner, F., Gießen Sy28-3
Wagner, D., Freiburg. . . . . Vorsitz SY32, eP-135
Wagner, R., Langen . . . . . .Vorsitz SY41
Warnke, P., Rostock Sy47-1
Walli, R., München Sy43
Wegener, C., Würzburg. K10, K16
Wehkamp, J., Tübingen Sy31-1
Weigand, M., Heidelberg . . . . . .Vorsitz SY17
Weinberger, B., Innsbruck Sy30-2
Weinke, T., Potsdam . . . . . .Vorsitz SY59
Weis, P., Würzburg. P-158
Weismann, D., Würzburg . . . . . .Vorsitz SY17
Weiß, E., Würzburg FV21 (SY21), P152
Weiß, G., Innsbruck . . . . . .Vorsitz SY30
Weiß, M., Köln Sy29-2
Weißbrich, B., Würzburg . . . . . Vorsitz SY57, K12
Welte, T., Hannover Sy15-1
Werner, G., Berlin Sy54-4, Sy57-2
Westermann, A., Würzburg K5
Westfahl, L., Würzburg eP-193
Westphal, F., Berlin Sy40-1
Wicker, S., Frankfurt Sy41-3

VORSITZENDE & REFERENTEN & POSTERPRÄSENTATOREN

Wiebecke, S., Würzburg Sy25-2, P-105, K1, K16
Wieler, L., Berlin PLE03
Wiesmann, F., Aachen eP-041
Wieszner, C., Martinsried eP-030
Wilke, K., Dresden eP-095
Willinger, B., Wien . . . . . .Vorsitz SY21
Wirbelauer, J., Würzburg . . . . . Vorsitz SY26, K14
Wisskirchen, C., Martinsried eP-040
Witzke, O., Essen . . . . . Vorsitz Posterbegehung III (Fr), Vorsitz SY03, Sy13-1
Wölfel, S., München FV19 (SY18)
Wowra, T., Ulm P-181
Wurster, S., Würzburg FV23 (SY21), eP-161
Wursthorn, K., Hamburg P-102, P-184
Wutzler, P., Jena . . . . . Vorsitz SY50, Sy50-3
Wyen, C., Köln . . . . . Vorsitz Posterbegehung II (Do)

Z

Zeichhardt, H., Berlin Sy50-1
Zeitlmann, N., Berlin FV15 (SY10)
Ziebuhr, W., Würzburg . . . . . Vorsitz SY31, Vorsitz SY58, Sy58-4, P-124
Ziegler, U., Würzburg. . . . . .Vorsitz Posterbegehung II (Do), K10, K13
Ziesing, S., Hannover . . . . . .Vorsitz SY60
Zirkel, J., Würzburg eP-194, eP-196, K4, K17
Zöllner-Kojnov, H., Freiberg eP-173
Zweigner, J., Köln . . . . . .Vorsitz SY54

AUTORENVERZEICHNIS DER EINGEREICHTEN BEITRÄGE

A

Abel, A. . . . . FV 37
Aboud, M. eP-029, eP-037, eP-039
Adams, O. . . . . FV 42
Addo, M.M. . . . . FV 37, eP-098, eP-099, eP-140, eP-162, eP-164
Adland, E. . . . . FV 1
Adu-Sarkodie, Y. . . . . eP-174, FV 31
Ahrenshop, N. P-013
Akoua-Koffi, C. P-059
Akulenko, R. . . . . FV 51
Albert, M.L. P-151
Albus, K. eP-113
Albus, S. eP-113
Alexander, N. P-060
Almanzar, G. P-150
Altevers, J. eP-137
Altfeld, M. eP-098, eP-099, eP-162, eP-164
Ambrosch, A. eP-010
Ammer, L. eP-174
Ampattu, B.J. P-156
an der Heiden, M. . . . . FV 15
Andrade, J. eP-038
Andraschko, M. . . . . FV 27
Arastéh, K. eP-113
Arbter, P. eP-195
Arendt, G. . . . . FV 10
Arribas, J.R. eP-036
Athmann, C. . . . . FV 9
Autenrieth, I.B. eP-147
Avota, E. eP-163

B

Bachmann, O. . . . . FV 33
Baier, C. P-089
Baier, M. . . . . FV 41
Baillot, A. eP-091
Balogh, A. P-016
Banczyk, I. eP-113
Bange, F.-C. P-089
Barth, T.F. . . . . FV 24
Bauerfeind, R. eP-131
Baum, P. P-047
Baumann, M. . . . . FV 16
Baumgarten, A. . . . . eP-110, eP-111, eP-112, FV 9, P-104
Bauriedl, S. P-149
Becker, C. . . . . FV 46
Becker, F. eP-093
Becker, K. . . . . FV 51
Becker, K.A. eP-163
Becker, L. P-090
Becker, M. P-122
Becker, S. eP-099
Becker, S. P-059
Becker, S.L. . . . . FV 25
Becker, S. eP-098
Becker, V. P-182
Becker, W. eP-042
Behnke, M. . . . . FV 28, P-002
Behrends, U. P-048
Behrens, G. eP-031, P-012
Bekeredjian-Ding, I. P-123
Berg, T. eP-108, eP-109
Berger, A. P-177
Berger, F. eP-111, eP-112, P-104
Bergmann, S. . . . . FV 3
Bernin, H. eP-066
Berssenbrügge, H. eP-190
Bethge, A. eP-096, P-070
Beyersdorf, N. eP-163
Beyrer, K. eP-091
Bickel, M. eP-044, P-022
Biedenkopf, N. eP-098, eP-099
Biehl, L. . . . . FV 46
Bierbaum, G. P-123
Biermann, J. P-015
Bifeld, E. eP-066
Binger, T. . . . . eP-174, FV 31
Birkenfeld, Dr. med., G. P-055
Bischoff, S. eP-167
Blank, H.-P. P-002
Blanke, L. eP-077
Blau, K. eP-192
Boashie, U. P-187
Bödeker, B. . . . . FV 43
Boden, K. . . . . FV 48, P-188
Bodó, I. P-056
Boesecke, C. eP-111, eP-112, P-020
Bogner, J. eP-032, eP-042, eP-044, eP-045, eP-076, P-012
Bohne, W. eP-078
Bohr, U.R.M. P-022
Böker, K.H. eP-108, eP-109
Böll, B. eP-191
Bootz, A. P-181
Borde, J.P. eP-010
Boretzki, J. P-016
Borgmann, S. P-090
Borregard, S. eP-099
Borregard, S. eP-098
Bös, L. . . . . FV 43
Bouyoukou Hounkpatin, A. eP-073
Bouzani, M. . . . . FV 21
Brandt, C. eP-133

AUTORENVERZEICHNIS DER EINGEREICHTEN BEITRÄGE

Braun, P. eP-041, P-024
Braun, S. eP-137
Bredow, J.. . . . . P-185
Brehm, K. P-053
Bremer, B.. . . . . FV 7, eP-107
Brennan, C. eP-029
Brenner, N. P-155
Breuer, J. P-155
Breuer, M.. . . . . FV 20, P-054, P-103
Brey, F.L. eP-045
Brinson, C. eP-029, eP-036
Brockmeyer, N.H. P-015
Brodhun, M. . . . . FV 48
Brodt, R. P-005
Bruckner, T. P-013
Brügger, B. P-148
Brunetta, J. eP-036, eP-038
Brust, J.. . . . . .eP-032, eP-042, eP-043, P-022
Budeus, B. . . . . FV 14
Buggisch, P. eP-108, eP-109, P-017, P-101, P-102, P-184
Buhl, M.. . . . . eP-147
Büning, C.. . . . . FV 33
Burckhardt, F. . . . . FV 11
Burgert, A. P-152
Busch, H. eP-111, eP-112, P-104
Büscher, K.-G.. . . . . eP-109
Byrne, R.A. . . . . FV 16

C

Camp, J. . . . . FV 12
Carman, W.F. P-058
Cassese, S. . . . . FV 16
Cavassini, M. eP-038
Cerutti Junior, C.. . . . . eP-064
Chaberny, I.F. eP-094
Chaker, A.M. P-182
Chakraborty, T.. . . . . eP-129, eP-131, P-119
Chakrborty, R. eP-030
Chaweza, T. eP-035, P-027
Chepkirui, C.. . . . . P-007
Cheret, A. eP-036
Chinsinga, A. P-027
Chiwoko, J. P-027
Choy, S.L.. . . . . eP-066
Christ, H. . . . . FV 46
Christensen, S. eP-109, eP-111, eP-112, P-017, P-101, P-104
Christoph, A. P-006
Cirri, L. . . . . FV 20, P-054, P-103, P-172
Cissé, A. P-059
Clarke, A. eP-033, eP-036
Claus, H. P-002, eP-097, P-116
Clos, J. eP-066
Clumeck, N. eP-036
Cornberg, M. . . . . eP-107, eP-109, FV 7, FV 9
Cornely, O.A. . . . . FV 33
Cornish, D.M. P-046
Cuffe, R. eP-039

D

Daar, E. eP-040
Dahlke, C.. . . . . .eP-098, eP-099, eP-162, eP-164
Dalhoff, K.. . . . . P-166
Dana, P.. . . . . P-019
Daniels-Haardt, I. P-081
Das, M. eP-033, eP-036
Däumer, M. eP-110
Dayile, V. . . . . FV 13, P-019
De Paola, R.. . . . . eP-097
de With, K. eP-010, eP-095, P-006
Decker, C.. . . . . eP-161
Degen, O.. . . . . eP-038, P-012
DeJesus, E. eP-038
Dekker, D.. . . . . eP-174
Demarest, J.. . . . . eP-037
Demir, M. eP-035
Denkel, L.A.. . . . . eP-134
Diané, B. P-059
Dick, J. eP-198
Diedrich, S. eP-091
Dirks, M. . . . . FV 2, FV 14
Dobler, G. . . . . FV 19
Dölken, L. P-026, P-155
Dong, Y.. . . . . P-124
Draenert, R. eP-032, eP-042, P-012
Drosten, C. . . . . FV 31
du Plessis, S. . . . . FV 10
Duchmann, H.. . . . . P-050, P-051, P-153
Dudakova, A. P-008
Duffy, D. P-151
Dyar, O.J. P-003
Dymek, K.M. eP-039

E

Ebadi, E. P-089
Eberhardt, K.A. P-023
Ebert, M. . . . . .eP-167, FV 39
Eberwein, L.. . . . . P-176
Ebigbo, A. P-069
Eckerle, I. . . . . FV 31
Eckmanns, T. P-002
Ehlermann, P. . . . . FV 33
Ehricht, R.. . . . . P-122

AUTORENVERZEICHNIS DER EINGEREICHTEN BEITRÄGE

Eibach, D. . . . . eP-067, eP-174, FV 31
Eichhorn, J. eP-195, P-125
Eickmann, M. eP-098, eP-099
Einsele, H. . . . . .eP-161, FV 21, FV 22, FV 23, P-152, P-158
El-Adawy, H. eP-065, P-049
Elias, J. eP-143
Elion, R. eP-038
Elisabeth, A. eP-145
Ellwanger, R. P-084, P-085
Emolo, C. eP-092
Engelhardt, M. . . . . FV 46
Engelmann, R. eP-063
Engels, K. P-028
Ernst, A.M. P-148
Ernst, J. eP-136
Esser, S. . . . . .eP-044, FV 2, FV 14, P-015
Etschel, J. . . . . .FV 3
Ewig, S. P-079
Exner, M. P-123
Eyer, F. P-180

F

Faber, H. eP-195, P-125
Falgenhauer, L. eP-129, eP-131, P-119
Falk, C.S. . . . . .FV 7
Fathi, A. P-118
Fätkenheuer, G. . . . . eP-031, eP-035, eP-077, eP-139, FV 45, P-012
Federle, L. P-118
Fehling, S. eP-099, eP-098
Feig, M. P-002
Feisthammel, J. . . . . .FV 5
Feldt, T. . . . . FV 20, P-023, P-054, P-103
Felgenhauer, N. P-180
Felgentreff, K. P-181
Feßler, A.T. P-124
Fèvre, E. eP-065
Fickenscher, H. eP-067
Filomena, A. P-151, P-157
Fingerle, V. . . . . FV 40, P-057, P-188
Fisch, P. eP-135
Fischer, A. . . . . FV 33
Fischer, D. eP-136
Fischer, J. eP-191
Flade, S. P-086
Flechsig, C. P-153
Fordyce, M. eP-033, eP-036
Forkl, S. P-182
Formichella, L. P-157
Först, G. eP-010
Förster, B. P-007
Förster, P. P-013
Forstner, C. . . . . FV 36, FV 41, P-079
Frank, T. . . . . FV 33
Frey, C. . . . . FV 34
Frickmann, H. . . . . FV 34
Fries, J. eP-191
Fritzsche, C. P-082
Frosch, M. . . . . FV 49, eP-159, FV 18
Froschl, G. eP-064
Fuchs, A. . . . . FV 20, P-054, P-103
Fuchs, C.D. eP-063
Fuchs, M. P-070
Furitsch, M. . . . . FV 24
Fuss, A. eP-068

G

Gaa, A. eP-135
Gadsden, S. . . . . FV 49
Gallant, J. eP-040
Galle, P.R. . . . . .FV 4
Gartland, M. eP-029
Gärtner, B. . . . . FV 42
Gastmeier, P. . . . . eP-128, eP-134, FV 28, P-002, P-004, P-127
Gaur, A. eP-030
Geissinger, E. P-150
Gensichen, J. eP-128
Gentil, K. P-119
George, M. . . . . FV 11
Georgi, D. P-086
Geppert, R. P-125
Gerhard, M. P-157
Gersbacher, E. eP-032, eP-042
Geschwind, L. eP-175
Getachew, M. P-054
Ghosh, H. eP-131, P-119
Gies, S. P-084, P-120
Gillor, D. . . . . eP-031, FV 45, P-012
Gkrania-Klotsas, E. P-155
Glaser, N. P-013
Glaunsinger, T. eP-043, P-022
Gliemroth, J. P-183
Glück, T. . . . . FV 33
Goebeler, M. P-179
Goerner, K. eP-033
Goeser, T. eP-110
Goesmann, A. P-119
Gölz, J. . . . . .FV 9
Gondwe, C. P-013
Görisch, G. eP-096
Göser, F. . . . . FV 33
Goulder, P. . . . . .FV 1
Graf, S. P-182
Granier, C. eP-029, eP-037, eP-039

AUTORENVERZEICHNIS DER EINGEREICHTEN BEITRÄGE

Gräter, T. . . . . FV 24
Grau, A. . . . . FV 47, P-001, P-018
Gray-Owen, S. eP-159
Greifenberg, V. . . . . FV 29
Grgic, B. P-126
Groß, B. . . . . FV 26
Groß, U. eP-078, P-008
Groten, T. P-049
Gruhn, C. P-058
Gründahl, M. . . . . FV 47
Grüner, B. . . . . FV 24, P-186
Grünewald, T. . . . . eP-096, eP-197, FV 53, P-070, P-086
Grützner, E. eP-032, eP-042
Gschmack, E. P-026
Gunda, D. . . . . FV 17
Gunsenheimer-Bartmeyer, B. . . . . FV 15, P-012
Günther, R. eP-108
Günther, S. eP-164
Gwozdzinski, K. P-119
Gyau-Boahen, K. . . . . FV 31

H

Haberl, A. P-005
Habermann, D. . . . . FV 14
Hacke, M. P-148
Häcker, G. P-057
Hafner, D. eP-009, P-117
Hagel, S. . . . . eP-010, FV 33, FV 36, FV 41, P-004
Hagemann, B. P-186
Hagemann, C. eP-175
Hagemeister, M. P-083
Hagen, R.M. . . . . FV 34
Hailu, A. P-172
Hain, J. . . . . FV 10, P-026
Hain, O. eP-146
Hallauer, J.F. P-126
Hallek, M. eP-191
Hamacher, L. eP-191
Hamernik, K. . . . . FV 52
Hamm, H. P-179
Hammacher, C. . . . . FV 26
Hamouda, O. P-012
Han, C.O. eP-145
Hanhoff, N. P-024
Hanke, R. P-127
Hanses, F. eP-142
Hanshans, C. eP-076
Hapfelmeier, A. . . . . FV 16
Harder, S. P-005
Hardi, R. P-056
Hardtke, S. eP-107
Härlein, M. P-173
Harrer, E.G. . . . . FV 3
Harrer, T. . . . . FV 3
Harrison, N. . . . . FV 36
Hartmann, P. eP-138, eP-139
Haubitz, B. . . . . FV 13
Hauer, T. eP-132
Hauli, K. P-028
Hausen, H. P-088
Häussinger, D. . . . . FV 20, FV 30, P-049, P-054, P-103
Hechler, D. eP-036
Heckmann, M. P-058
Hederer, P. . . . . FV 12
Heering, P.J. P-176
Heger, E. . . . . eP-110, FV 44
Heidrich, B. eP-107
Heidrich, N. P-149
Heiken, H. P-017, P-101
Heine, M. P-082
Heintze, C. eP-128
Heinz, W. . . . . P-001, P-018, eP-194, eP-196, FV 8, FV 47
Helaly, S. P-007
Held, J. . . . . FV 38, eP-073, eP-168
Heldwein, S. P-025
Hellenbrand, W. eP-097
Heller, R. P-018, eP-065
Hellmann, A.M. eP-161
Hellmich, M. . . . . FV 46
Helm, J. . . . . FV 22, FV 23, P-158
Henne- Bruns, D. . . . . FV 24
Henneke, P. . . . . FV 12
Henning, K. eP-065
Hentrich, M. . . . . FV 46
Hepatitis C-Register, D. . . eP-108, eP-109, FV 9
Herbinger, K.-H. eP-064
Herbst, M. . . . . FV 49
Hermann, B. . . . . FV 48, P-188
Hermann, I. eP-144
Herold, S. eP-160
Herr, W. eP-067
Herrmann, J. . . . . FV 18
Herrmann, M. . . . . FV 25, eP-029, eP-043, P-059, eP-141
Hesse, J. . . . . FV 4
Heuchel, T. P-022
Heyn, K. eP-077
Hiergeist, A. . . . . FV 50, P-087
Hillenbrand, A. . . . . FV 24
Hillenbrand, H. P-022
Hillenkamp, J. eP-198
Hinz, R. . . . . FV 34

AUTORENVERZEICHNIS DER EINGEREICHTEN BEITRÄGE

Hippe, S. eP-197
Hitzenbichler, F. . . . . .eP-142, FV 50
Hochhaus, A. . . . . FV 48
Hoerauf, A. P-123
Hofauer, B. P-182
Hoffmann, C. eP-032, eP-038, eP-044
Hoffmann, D. . . . . FV 14
Hoffmann, T.. . . . . eP-032, eP-042
Hoffmeister, A. . . . . .FV 5
Hofmann, D.. . . . . P-026
Höfner, K. P-150
Hogan, B. . . . . eP-067, eP-174, FV 31
Hollmann, C. eP-163
Holtfreter, M. P-049, P-054
Holz, A. P-189
Holzendorf, V. P-015
Holzmann, T.. . . . . FV 29, FV 50, P-087
Höner zu Siederdissen, C. . . . . .FV 7
Horn, A.. . . . . FV 10, P-026
Hower, M.. . . . . P-015
Hsiao, M. P-125
Huber, M. P-165
Huber, W. eP-168
Huebner, J. . . . . FV 27
Hueppe, D. eP-112, P-104
Hufnagel, M. . . . . FV 12
Hülsenbeck, J.. . . . . P-017, P-101
Hüppe, D. eP-108, eP-109, eP-111, P-017, P-101, P-102
Huppertz, H.-I.. . . . . P-178
Huss, S.. . . . . eP-190
Husstedt, I.-W. . . . . FV 10
Huth, A.. . . . . .eP-077, FV 46, P-185
Hüttig, F. . . . . FV 30
Hyde, K.D. P-007

I

Imirzalioglu, C.. . . . . eP-129, eP-131, P-119
Ingiliz, P.. . . . . .eP-111, eP-112, eP-113, P-104

J

Jablonka, A.. . . . . FV 13, P-019
Jablonka, R. . . . . .FV 2
Jacobs, T. . . . . FV 37
Jaegel-Guedes, E.. . . . . P-025
Jaeger, A. eP-174
Jaeger, H.. . . . . eP-032, eP-042, P-025
Jaehde, U.. . . . . P-021
Jaffan-Kolb, L.. . . . . FV 52
Jäger, H. . . . . FV 16
Jaka, H.. . . . . eP-078
Jambrecina, A.. . . . . .eP-098, eP-099
Janda, A. . . . . FV 12
Jänisch, T.. . . . . P-060
Japtok, L.. . . . . eP-163
Jatzwauk, L.. . . . . P-122
Jazmati, N. eP-146
Jensen, B.-E.O.. . . . . FV 30
Jindrak, V.. . . . . P-121
Jochum, J. eP-140
Johswich, K.. . . . . .eP-159, FV 18
Jonas, D. . . . . FV 50, P-087
Joos, T. P-157, P-151
Jordan, S.. . . . . eP-140
Jung, J.. . . . . FV 26, FV 40
Jung, N.. . . . . eP-077, eP-139
Junghanss, T. eP-074, eP-075, P-060, P-071

K

Kaasch, A.. . . . . eP-077, eP-146
Kabore, R.. . . . . P-084
Kabyemera, R.. . . . . P-026
Kaiser, R. . . . . .eP-035, eP-110, FV 42, FV 44
Kaiser-Labusch, P.. . . . . P-178
Kalaghatgi, P. eP-110
Kalbitz, S. P-070
Kalleda, N. P-152
Kalluvya, S. . . . . FV 17, P-026, P-028
Kampmeier, S.. . . . . P-080
Kandzi, U.. . . . . FV 33
Kann, G. P-005
Kapounova, G.. . . . . P-121
Kariuki, S.. . . . . eP-065
Karthaus, M.. . . . . FV 46
Kasang, C. . . . . .eP-068, eP-078, FV 17, P-026, P-028, P-120
Kasonta, R. eP-098, eP-099, eP-162, eP-164
Kastrati, A. . . . . FV 16
Kausche, S.. . . . . eP-128
Keitel, V.. . . . . eP-110
Kellner, N.. . . . . eP-197
Kern, W.V.. . . . .FV 12, P-003, P-006, eP-010, eP-034, P-057, eP-072, eP-135
Kersting, L. P-028
Kesztyüs, B.. . . . . P-046
Khaykin, P. P-005
Kidenya, B. . . . . FV 17
Kiefer, I.. . . . . eP-072
Kieffer, M.. . . . . eP-092
Kiehl, M.. . . . . FV 46
Kim, H.K. eP-092
Kimhofer, T. eP-111, eP-113

AUTORENVERZEICHNIS DER EINGEREICHTEN BEITRÄGE

Kischkies, L.V. P-156
Kittner, J.M. . . . . FV 4
Kitz, C. P-115
Klauke, S. eP-044
Kleideiter, J. eP-010
Klein, D. eP-194
Klein, F. eP-031, P-012
Kleuser, B. eP-163
Klimka, A. eP-093
Klinger-Strobel, M. eP-136
Klinker, H. . . . . eP-076, eP-108, eP-194, eP-196, FV 8, FV 17, P-014, P-018, P-026, P-100, P-105, P-180
Klos, A. . . . . FV 18
Knechten, H. . . . . eP-041, FV 9
Knickmann, M. eP-041
Kniemeyer, O. . . . . FV 21
Knops, E. . . . . eP-110, FV 42
Knoth, H. eP-095
Koch, N. . . . . FV 6, FV 32, FV 45
Kochanek, M. . . . . eP-191, FV 48
Köck, R. . . . . FV 51, P-124
Koenig, E. eP-038
Koerber, F. eP-137
Kofla, G. . . . . FV 46
Kohlmorgen, B. eP-143
Kolb-Mäurer, A. P-179
Kölbel, C.B. . . . . FV 33
Kollan, C. . . . . eP-045, FV 15
Köller, T. . . . . FV 34
Költringer, J. P-024
Kongola, G. P-026, P-028
König, B. P-017, P-101
Konrad, R. P-177
Körber-Irrgang, B. eP-009, eP-011, P-117
Korth, J. eP-170
Kossow, A. P-080
Koteff, J. eP-029, eP-039
Köthemann, W. eP-041
Koutsilieri, E. . . . FV 10, P-026, P-027, P-028
Kraft, A.R. . . . . FV 7
Kraft, N. P-021
Krähling, V. eP-098, eP-099
Kramme, E. P-166
Kratzer, W. . . . . FV 24
Krauß, P. eP-198
Kräusslich, H.-G. P-012
Krauth, C. eP-094
Kreitmeyr, K. . . . . FV 27
Kresken, M. eP-009, eP-011, P-117
Kreth, F. P-118
Kreth, H.-W. . . . . FV 49
Kretzschmar, J. eP-095
Kreuels, B. eP-067, eP-140, eP-164, eP-174, FV 31
Krohne, G. P-152
Krönke, M. eP-093
Krumkamp, R. . . . . eP-174, FV 31
Kruse, T. P-157
Krut, O. eP-093
Krznaric, I. P-016
Kubele, J. P-121
Kuczka, K. P-005
Kuhlendahl, F. P-102
Kümmel, A. eP-144
Kunikowska, A. P-182
Kunz, M. P-052
Kunze, M. . . . . FV 12
Kurzai, O. . . . . FV 21
Kuttner-May, S. P-114

L

Lahmer, T. eP-168
Lahrmann, K.-H. P-127
Lake, J. eP-029
Lam, T.-T. P-116
Lang, K. P-186
Lange, B. . . . . FV 12
Lange, K. eP-094
Lankisch, P. . . . . FV 30
Lanz, D. eP-135
Lassahn, C. P-089
Latz, A. P-050, P-051
Laugwitz, K.-L. . . . . FV 16
Laws, H.-J. . . . . FV 30
Lazariotou, M. . . . . FV 22, FV 23, P-158
Lebughe, M. eP-141
Lee, M. P-084, P-180
Leggewie, E.C. P-020
Lehmann, C. . . . . eP-031, FV 45, P-012
Lehmann, P. eP-107
Lehners, N. . . . . FV 48
Leisering, G. P-125
Leistner, R. eP-134
Lell, B. . . . . FV 38
Lemke, A.-J. P-178
Lemmenmeier, E. eP-197
Lender, S.C. eP-066
Lengauer, T. eP-110
Lengen, S. eP-041
Lenker, U. P-014
Lersch, C. P-016
Liebner, E. P-122
Liese, J. . . . . FV 49, eP-130, eP-147, P-150, eP-169, eP-193

AUTORENVERZEICHNIS DER EINGEREICHTEN BEITRÄGE

Liese, J.G. eP-175, P-173
Link, A. . . . . FV 33
Link, R. eP-109
Linstaedt, H.-E. P-125
Lippmann, N. . . . . FV 5
Lippold, J. P-001
Liu, Y. eP-038
Lobenstein, S. P-188
Löbermann, M. eP-010, eP-063, P-082
Löffler, B. . . . . FV 41
Löffler, J. . . . . eP-161, FV 21, FV 22, FV 23, P-152, P-158
Logue, K. eP-029
Lohmeyer, J. eP-160
Lohse, A. . . . . FV 33, eP-099, eP-098, eP-164
Lorenzen, T. P-184
Lorenzo, H. eP-162
Löscher, T. . . . . FV 19, FV 40
Lotter, H. eP-066
Lübbert, C. . . . . FV 5, FV 33, P-047, P-052
Lübke, N. . . . . FV 44
Lübke-Becker, A. P-127
Lucarelli, D. P-155
Lucht, A. P-114
Ludewig, K. . . . . FV 41
Ludwig, N. eP-128, P-127
Lueb, M. . . . . FV 52
Luft, D. . . . . FV 52
Lum, L. P-060
Lunemann, S. eP-098, eP-099, eP-164
Lütteke, N. P-058
Lutz, T. . . . . eP-111, eP-112, FV 9, P-104
Lutze, B. eP-094
Ly, M.L. eP-098, eP-099, eP-164

M

Maasoumy, B. eP-107
Macholz, M. . . . . FV 53, P-070
Mackroth, M. . . . . FV 37
Madershahian, N. eP-077
Madruga, J. eP-038
Magambo, K. P-026
Maier, A. . . . . FV 49, eP-175
Maier, M. . . . . FV 33
Maiga-Ascofaré, O. eP-174
Majinge, C. P-026, P-028
Makarewicz, O. eP-133, eP-136
Makwecha, E. P-013
Malainou, C. eP-160
Malfertheiner, P. . . . . FV 6, FV 32
Malta Romano, C. eP-064
Maly, M. P-121
Manns, M. eP-107
Manns, M.P. . . . . eP-108, eP-109, FV 7
Margos, G. . . . . FV 40, P-188
Marischen, L. P-152
Markfeld-Erol, F. . . . . FV 12
Marschal, M. eP-147
Martin, M. . . . . FV 52
Martrus, G. eP-162
Marx, K. eP-096
Maschke, J. eP-192
Massawe, I. P-026, P-028
Matasyoh, J. P-007
Matschl, U. eP-162
Mauss, S. eP-108, eP-111, eP-112, P-017, P-101, P-102, P-104
May, J. . . . . eP-067, eP-174, FV 31
Mayer, K. . . . . FV 48
Mazigo, H. eP-068
McAdow, M.E. eP-092
McCallister, S. eP-038
McCaw, S. eP-159
McCormick Smith, I. eP-145
Meckel, K. . . . . FV 48
Meemken, L. P-024
Meinel, D.M. P-177
Meissner, P. P-181
Mellmann, A. eP-141, P-080
Melzer, F. eP-065
Melzl, H. P-087
Mendel, B. . . . . FV 12
Mendy, M. P-084
Mengue, J. . . . . FV 38
Mentink-Kane, M. P-049
Mertins, S. eP-093
Meurer, A. P-016
Meyer, E. . . . . FV 28
Meyer, H. P-157
Meyer, T. P-150
Michel, A. P-155
Michels, G. eP-077
Mickan, C. eP-074
Mikolajczyk, R. . . . . FV 27
Mills, T. eP-038
Missiakas, D. eP-092
Mittlmeier, T. P-082
Mlewa, M. P-026
Möbius, U. P-166, P-183
Moeser, A. . . . . FV 41, P-004
Möllering, N. P-014
Monecke, S. P-122
Monemo, P. P-059
Mordmüller, B. . . . . eP-073, FV 38
Morris, L. . . . . FV 1
Mössner, J. . . . . FV 5

AUTORENVERZEICHNIS DER EINGEREICHTEN BEITRÄGE

Moter, A. . . . . FV 5
Mshana, S. eP-078
Mudalangu, C. P-007
Muellenbach, R. eP-193
Mueller-Using, S. P-023
Muenchhoff, M. . . . . FV 1
Müller, A. . . . . eP-068, eP-078, FV 35, P-026, P-028, P-061
Müller, A.M. . . . . FV 12
Müller, M. eP-044
Müller, M. eP-043
Müller, M.C. eP-034
Müller, N. eP-163
Müller-Hilke, B. eP-063
Müller-Ladner, U. P-165
Müller-Schmucker, S.M. . . . . FV 3
Mumba, D. eP-141
Mummert, C. . . . . FV 3
Mund, A. . . . . FV 11
Munoz-Fontela, C. eP-164
Münstermann, D. P-114
Münstermann, M. . . . . FV 18
Murray, M. eP-029
Murungi, A. eP-039
Mütze, J. eP-195
Muyembe, J.-J. eP-141

N

Naumann, U. P-017, P-101
Ndung'u, T. . . . . FV 1
Neu, A.S. eP-138
Neubauer, H. eP-065, P-049
Neubauer, K. eP-091
Neugebauer, M. . . . . FV 39
Neuhann, F. eP-035, P-013, P-027
Neukirch, K. . . . . FV 11
Neumann, F. P-070
Neumann, T. P-015
Neumann-Fraune, M. . . . . eP-110, FV 42
Neuwirth, A. eP-041
Nicolai, A. eP-093
Niederau, C. eP-109
Nierhoff, D. eP-110
Njeru, J. eP-065
Noe, S. P-025
Nolte, K. . . . . FV 31
Norma, J. P-185
Nowag, A. eP-138
Nsona, D. P-013

O

Oberhettinger, P. eP-147
Obermann, M. . . . . FV 10
Obermeier, M. eP-110
Ochel, K. P-120
Oehler, M. P-125
Öztürk Mert, S. P-008
Oka, S. eP-036
Olah, K. P-184
Oldenbuettel, C. P-016, P-025, eP-032
Onwugamba, F.C. . . . . FV 51
Orth, H.M. . . . . FV 20, FV 30, P-054, P-103
Ott, S.R. . . . . FV 36
Ovcarov, O. P-181
Owasil, J. P-005
Owusu-Dabo, E. . . . . eP-067, eP-174, FV 31

P

Page, L. . . . . FV 23, P-158
Panse, J. . . . . FV 46
Panstruga, P. eP-041
Parcina, M. P-123
Parisi, S. P-061
Paruszewski, A. P-019
Pascucci, R. P-025
Pastuschek, J. P-049
Pauli, R. eP-032
Pawlita, M. P-155
Pecar, A. . . . . FV 27
Pena Diaz, L.A. P-002
Peteranderl, C. eP-160
Peters, G. . . . . eP-141, FV 51
Petersen, B. P-123
Petersen, J. . . . . FV 9, P-102, P-184
Petruschke, I. eP-128
Pettke, A. P-080
Peuser, I. eP-110
Pfeifer, Y. P-090
Pfeiffer-Vornkahl, H. . . . . eP-108, eP-109, FV 9
Pfister, R. eP-077
Pfrepper, K.-I. P-154
Phaku, P. eP-141
Phiri, S. eP-035, P-013, P-027
Piepel, C. P-183
Pieper, D.H. . . . . FV 6, FV 32
Pietrowski, E. P-154
Pitteroff, J. P-177
Platten, M. eP-031
Plettenberg, A. P-102
Pletz, M. W. . . . . FV 36, FV 41, P-004, P-049, eP-065, P-079, eP-133, eP-136
Plugaru, K. P-027
Plum, G. eP-138, eP-139, eP-146
Plummer, A. eP-038
Podbielski, A. . . . . FV 34, P-082

AUTORENVERZEICHNIS DER EINGEREICHTEN BEITRÄGE

Pohl, W. eP-145
Pölcher, M. P-053
Post, F. eP-033
Postel, N. eP-043, eP-044, P-022
Pötsch, J. eP-099
Prazeres da Costa, C. P-053
Preis, S. P-024
Preiser, W. P-026
Prelog, M. P-150
Pretorius, E. P-014
Prifert, C. P-173
Pritsch, M. . . . . FV 40
Promney, D. . . . . FV 16
Prosser, C. eP-137
Puchner, K. P-061
Pulcini, C. P-003
Pye, Q.M. eP-195, P-125

Q

Querbach, C. eP-010
Quercia, R. eP-037
Quirk, E. eP-030
Qurishi, N. eP-110

R

Rachow, T. . . . . FV 48
Raffi, F. eP-040
Rahman, K.F. . . . . FV 4
Rasch, S. eP-168
Rausch, M. eP-043
Rechtien, A. eP-098, eP-099, eP-162
Rehn, M. eP-193
Reinsch, N. P-015
Reischl, U. . . . . FV 50, P-087
Reisinger, E. eP-063, P-082
Reiter-Owona, I. eP-190
Remschmidt, C. . . . . FV 43
Rethwilm, A. P-026
Reuter, D. eP-163
Reuter, S. eP-195, P-125
Rhee, M. eP-040
Richert, L. eP-162
Richter, C. P-007
Richter, D. P-002
Richter, J. P-049
Rickerts, V. eP-145
Rieber, N. P-048
Riedel, F. P-172
Riederer, P. . . . . FV 10
Rieg, S. . . . . eP-072, FV 12, P-057
Rieger, C. . . . . FV 48
Riemekasten, G. P-166
Rieß, B. P-090
Rinker, F. . . . . FV 7
Rockstroh, J. . . . P-012, P-020, P-021, P-104
Roderus, L. eP-139
Rodloff, A.C. . . . . FV 5
Rohde, G. . . . . FV 36, P-079
Roider, J. . . . . FV 1
Römer, K. eP-110
Rose, M. eP-175
Rosenberger, K. P-060
Rosenkranz, B. P-014
Roth, L.-E. P-059
Rozsa, L. P-056
Rudelius, M. P-053
Rudovick, L. P-026
Ruettgerodt, N. eP-078
Ruffing, U. P-059
Ruhnke, M. eP-072
Runge, C. P-166, P-183
Rupp, J. . . . . FV 36, P-079, P-166, P-183
Ruppelt, A. P-122
Ruske, S. . . . . FV 40
Rybniker, J. eP-138, eP-139

S

Sagel, U. P-090
Salm, F. eP-128, P-127
Salzberger, B. . . . . eP-076, eP-142, FV 50, P-003
Salzer, U. eP-034
Sanchini, A. eP-145
Sandaradura da Silva, U. . . . . FV 45
Santiago, L. eP-029
Santos-Hövener, C. . . . . FV 15
Sarfo, F.S. P-023
Sarpong, N. . . . . eP-067, eP-174, FV 31
Sarrazin, C. eP-108, eP-109
Sauer, M. P-152
Sauer, P. eP-075
Sausen, H. P-088
Sax, P. eP-036
Schadendorf, D. P-015
Schäfer-Eckart, K. . . . . FV 46
Schaffer, A. P-177
Schalk, E. . . . . FV 48
Schaumburg, F. . . . . eP-141, eP-190, FV 51
Scheller, C. . . . . FV 10, P-026, P-027, P-028
Schewe, K. eP-042, eP-044, eP-111, eP-112, P-104
Schinke, S. P-166
Schirmer, D. . . . . FV 8
Schleenvoigt, B.T. . . . . FV 41, P-049
Schlegel, J. P-152
Schmalzing, M. P-150

AUTORENVERZEICHNIS DER EINGEREICHTEN BEITRÄGE

Schmeier-Jürchott, A. . . . . FV 48
Schmich, P. . . . . FV 43
Schmid, R. eP-168
Schmidberger, J. . . . . FV 24
Schmidt, K.-R. eP-196
Schmidt, R.E. P-189
Schmidt, S. P-154
Schmidt, T. P-176
Schmidt-Chanasit, J. eP-164
Schmiedel, J. eP-129, eP-131, P-119
Schmiedel, S. . eP-098, eP-099, eP-140, eP-164
Schmieta, I. . . . . FV 13, P-019
Schmithausen, R. P-123
Schmitt, A.-L. P-152
Schmücker, K. eP-128
Schmutz, G. P-104, eP-109, eP-111
Schnappauf, C. eP-168
Schneewind, O. eP-092
Schneider, C. eP-072
Schneider, G. P-120
Schneider, S. . . . . .FV 16, eP-128, FV 28, P-004, P-127
Schneider-Brachert, W. . . . . FV 50, P-087
Schneider-Schaulies, J. eP-163
Schneiderhan-Marra, N. P-151, P-157
Schneitler, S. P-052
Schober, A. . . . . eP-109, FV 9
Schoen, C. eP-143, eP-175, eP-198, P-056, P-124, P-149, P-156
Schoenfelder, S. P-124
Scholten, S. . . . . .P-022, eP-041, eP-043, eP-110, FV 9
Schon, S. P-122
Schönfeld, A. . . . FV 20, P-054, P-103, P-172
Schott, E. eP-108, P-102
Schreiter, K. P-070
Schröder, C. eP-037, eP-128
Schröder, M.P. eP-010
Schröder, P. . . . . FV 12
Schröder, R. . . . . FV 53
Schübel, N. eP-110
Schubert, S. . . . . FV 26, P-047
Schubert-Unkmeir, A. . . . . FV 49
Schulbin, H. eP-044
Schülter, E. eP-110
Schulz, C. . . . . FV 6, FV 32, P-022
Schulz-Stübner, S. eP-132
Schulze, M.H. P-008
Schulze, P. . . . . .eP-196, FV 8, P-100, P-105
Schulze zur Wiesch, J. . . . . .eP-110, eP-111, FV 9, P-104
Schulze-Geisthoevel, S. P-123
Schürle, S. . . . . FV 33
Schütte, H. . . . . FV 36, P-079
Schütte, K. . . . . FV 6, FV 32
Schüürmann, M. P-052
Schwab, F. . . . . FV 28
Schwadtke, L. eP-094
Schwantes, U. eP-128
Schwarz, S. P-124
Schwarze-Zander, C. P-020
Schweickert, B. P-002
Schwienhorst, E.-M. P-061
Sedatzki, K. eP-077
Seeger, W. eP-160
Segerer, F. . . . . .FV 49, eP-175
Seibold, M. eP-145
Seifert, C. eP-010
Seifert, H. eP-011
Seilmaier, M. P-048
Selvakumar, B. eP-160
Serr, A. eP-072, eP-135
Seybold, U. eP-045
Shamblaw, D. eP-038
Short, W. eP-033
Sib, E. P-123
Siebenhaar, A. . . . . FV 33
Siegel, E. . . . . FV 33
Siegmund, R. P-090
Sierra, S. eP-110
Siewe, J. P-185
Simon, K.G. . . . . FV 9, eP-111, eP-112, P-104
Simon, M. eP-142
Sing, A. P-177
Sinha, B. eP-076
Sledziona, J. eP-194, eP-196
Smith, K. eP-039
Smok, F. . . . . eP-096, FV 53, P-086
Sogkas, G. P-189
Sombetzki, M. eP-063
Sothmann, P. eP-140
Sow, A. eP-164
Spinner, C. . . . . FV 16, eP-044, P-016, P-053, P-180, P-182
Spornraft-Ragaller, P. eP-192, P-187
St Clair, M. eP-037
Stadler, M. P-007
Stahl, F. eP-098, eP-099
Stahmeyer, J. eP-094
Stallmach, A. . . . . FV 33
Stecher, M. eP-031, P-012
Steeg, C. . . . . FV 37
Steffen, H.-M. eP-035
Steib-Bauert, M. eP-010, P-006
Steimer, M. P-058
Steinlechner, E. . . . . FV 16

AUTORENVERZEICHNIS DER EINGEREICHTEN BEITRÄGE

Stella, M. eP-097
Stephan, C. P-005, P-022
Stete, K. . . . . FV 12, P-057
Stich, A. . . . . eP-068, eP-076, eP-078, FV 35, P-026, P-028, P-061, P-084, P-120
Stirner, R. eP-032, eP-042
Stock, N.K. P-083, P-121
Stocker, H. eP-113
Stoehr, A. . . eP-043, FV 9, P-022, P-102, P-184
Stojkovic, M. eP-074, eP-075
Stoll, M. . . . . FV 13, P-019
Storr, M. . . . . FV 33
Strack, M. . . . . FV 13, P-019
Strauß, L. eP-141
Strecker, T. eP-098, eP-099
Streng, A. . . . . FV 49, eP-130, eP-169, eP-175, eP-193, P-173
Strobel, L. . . . . eP-159, FV 18
Stubbe, H. eP-098, eP-099, eP-162
Suárez, I. eP-139
Sulyok, M. P-056
Surup, F. P-007
Süßmuth, R. P-007
Suttorp, N. . . . . FV 36, P-079

T

Tacconelli, E. P-118
Tacke, D. . . . . FV 33
Tacke, F. P-102
Tafalla, M. eP-137
Taljaard, J. P-014
Tappe, D. eP-062, eP-068, P-056
Tarner, I. P-165
Tashima, K. eP-036
Tedder, R. P-155
Templin, M. P-157
Tenberken, E. P-021
Terpitz, U. P-152
Teschner, D. . . . . FV 48
Teuber, G. . . . . FV 9
Thalhammer, F. . . . . FV 36
Thammavongsa, V. eP-092
Thiebaut, R. eP-162
Thielen, A. . . . . FV 44
Thielen, V. eP-161
Thieringer, F. . . . . FV 4
Thomer, L. eP-092
Thongbai, B. P-007
Thürmer, A. eP-192
Tia, H. P-059
Timmen-Wego, M. . . . . FV 42
Tintelnot, K. eP-145
Tony, H.-P. P-150
Touré, F.S. P-059
Trauner, M. eP-063
Trauzettel, U. eP-113
Trawinski, H. P-047, P-052
Treutler, T. P-070
Trippen, R. P-150
Trottier, B. eP-029
Tufa, T.B. . . . . FV 20, P-103
Tüffers, K. . . . . FV 33
Tuschak, C. P-087
Tweya, H. eP-035

U

Ullmann, A.J. . . . . eP-161, FV 22, FV 23, FV 46, P-158
Ulmer, A. eP-032, eP-042, P-026
Unnewehr, M. P-106
Usadel, S. eP-034
Utzinger, J. . . . . FV 25

V

v. Krosigk, A. P-025
Vach, W. . . . . FV 12
van der Linden, M. eP-175
van Gumpel, E. eP-138
Vanis, V. P-121
Vavra, M. eP-135
Veeser, M. eP-075
Vehreschild, J.J. eP-031, P-012
Vehreschild, M. . . . . FV 33, FV 46
Verbeek, L. P-084, P-085
Verheyen, J. . . . . eP-170, FV 2, FV 14
Vicente, C.R. eP-064
Vilchez- Vargas, R. . . . . FV 6, FV 32
Vincze, S. P-127
Vital, M. . . . . FV 6, FV 32
Vogel, J. P-149
Vogel, U. eP-097, P-083, P-116
Vogelmann, R. . . . . eP-167, FV 39
Vogt, F. P-183
Völker, J. . . . . FV 52
von Baum, H. . . . . FV 36
von Bibra, M. P-178
von Both, U. . . . . FV 27
von Hahn, T. eP-110
von Hentig, N. P-005
von Kleist, M. eP-113
von Lengerke, T. eP-094
von Lilienfeld-Toal, M. . . . . FV 48
von Loewenich, F. . . . . FV 4
von Müller, L. eP-009
Vopalkova, P. P-121
Vordenbäumen, S. P-176

AUTORENVERZEICHNIS DER EINGEREICHTEN BEITRÄGE

Vossbeck, J. P-181

W

Wächtler, M. . . . . FV 40
Waezsada, S.-E. eP-129
Wagner, D. eP-072, eP-135, P-057
Walli, R.K. P-022, eP-043
Wallis, S. P-166
Walter, H. . . . . eP-110, FV 2
Wareham, N. P-155
Wareth, G. eP-065
Warncke, K. P-048
Warne, B. P-155
Warnke, P. . . . . FV 34
Wasem, J. P-015
Wasmuth, J.-C. P-020
Waterboer, T. P-155
Weber, C. eP-113
Weber, N. eP-010
Weber, T. . . . . FV 48
Weber, T.F. eP-074, eP-075
Wedemeyer, H. . . . . eP-107, FV 7
Wehmeyer, M. eP-111, P-104
Weiß, E. . . . . FV 21, P-152
Weis, P. . . . . FV 22, FV 23, P-158
Weißbrich, B. . . FV 49, eP-130, P-026, P-173, P-105, P-150, P-155
Weitz, J. eP-095
Welte, T. . . . . FV 36, P-079
Wendel, A.F. P-176
Wendt, K. . . . . FV 5
Wendtner, C.-M. . . . . FV 40, FV 46
Werner, S. eP-163
Westenberger, J. eP-009
Westfahl, L. eP-130, eP-193
Wetzka, S. eP-137
Wetzstein, M. . . . . FV 43
Wiafe, C. . . . . FV 31
Wichmann, O. . . . . eP-097, FV 43
Widera, M. . . . . FV 2
Wiebecke, S. . . . . eP-196, FV 8, P-018, P-100, P-105
Wiegering, V. eP-169
Wieland, F. P-148
Wieler, L.H. P-127
Wiemer, D. . . . . FV 34
Wiese, C. P-016, P-025
Wieser, A. . . . . FV 40
Wiesmann, F. eP-041
Wieszner, C. eP-030
Wigger, A. P-022
Wilhelm, J. eP-160
Wilke, K. eP-095
Willems, S. P-080
Willmann, M. eP-147
Wills, B. P-060
Windhorst, A. eP-131
Winter, S. eP-138
Wisskirchen, C. eP-038, eP-040
Witte, T. P-189
Wittstein, K. P-007
Witzke, O. eP-170
Wöbse, M. eP-107
Wohl, D. eP-036
Wolf, E. eP-032, eP-042, eP-044, P-016, P-024, P-025
Wolf, T. P-005
Wölfel, R. . . . . FV 19
Wölfel, S. . . . . FV 19
Wolff, D. eP-160
Woodruff, T. . . . . FV 18
Wowra, T. P-181
Wurmb, T. eP-193
Wurster, S. . . . . eP-161, FV 22, FV 23, P-158
Wursthorn, K. P-102, P-184
Wyen, C. eP-043, eP-044
Wynne, B. eP-029, eP-037, eP-039

Y

Yan, M. eP-040
Yao, Y. eP-129
Yu, W. eP-092
Yurdaydin, C. eP-107

Z

Zachoval, R. P-102
Zanger, P. . . . . FV 11
Zeitlmann, N. . . . . FV 15
Zemanova, Z. P-121
Zeuzem, S. . . . . FV 9
Zhong, L. eP-036
Ziebuhr, W. P-124
Ziegler, R. P-177
Ziegler, S. . . . . FV 21, P-152
Ziegler, U. . . . . FV 35, P-061
Ziemer, M. P-047
Zimmermann, M. eP-174
Zimmermann, T. . . . . FV 4
Zink, A. P-016
Zinser, M. eP-098, eP-099, eP-162
Zirkel, J. eP-076, eP-194, eP-196, P-018
Zöllner-Kojnov, H. eP-171
Zolopa, A. eP-037, eP-039
Zorn, M. P-013
Zweigner, J. . . . . FV 28
_die_Clinsurv_Studiengruppe, f. eP-045

DGI / KIT HISTORIE

KONGRESSE FÜR INFEKTIONSKRANKHEITEN UND TROPENMEDIZIN 1991 - 2014

Jahr	Tagungsort	Präsidenten
1991	Berlin	H. D. Pohle/Berlin, Renate Baumgarten/Berlin, F. P. Schelp/Berlin
1993	Berlin	H. D. Pohle/Berlin, B. Wiedemann/Bonn
1995	Berlin	H. D. Pohle/Berlin, U. Ullmann/Kiel, G. Maass/Münster
1997	Berlin	H. D. Pohle/Berlin, H.W. Doerr/Frankfurt, U. Ullmann/Kiel
1999	München	H. D. Nothdurft/München
2001	Leipzig	B. R. Ruf/Leipzig
2003	Berlin	H. Lode/Berlin
2005	Hamburg	E. C. Reisinger/Rostock, F. D. Goebel/München
2008	Innsbruck	W. V. Kern/Freiburg, H. Weiss/Innsbruck
2010	Köln	G. Fätkenheuer/Köln, H. Seifert/Köln
2012	Köln	B. Salzberger/Regensburg, J. van Lunzen/Hamburg
2014	Köln	J. van Lunzen/Hamburg, S. Lemmen/Aachen

DGI-EHRENMITGLIEDER

H. D. Pohle, Berlin
F. D. Goebel, München
E. Rietschel, Berlin

DGI-PREISTRÄGER

Förderpreis Klinische Infektionsforschung

2008: T. Baumert, Freiburg/Strasbourg
2009: J. F. Drexler, Bonn und B. Schmeck, Berlin
2010: S. Herold, Gießen
2011: A. Zoufaly, Hamburg
2014: C. Lehmann, Köln
2015: T. Rolling, Hamburg

DGI / KIT HISTORIE

AIDS-Forschungspreis

1988: H. R. Gelderblom, Berlin
1990: M. Zeitz, Homburg/Saar
1992: A. Langford-Kuntz, Berlin
1993: E.-M. Fabricius, München
1994: M. Stürzl & Mitarbeiter, München
1995: F. Kirchhoff, Erlangen
1996: S. Staszewski & Mitarbeiter, Frankfurt/M.
1997: B. Wildemann, Heidelberg
1998: K. Tenner-Racz & Mitarbeiter, Hamburg
1999: U. Ködl & Mitarbeiter, München
2000: M. Mack, München
2001: T. Harrer, Erlangen
2002: H. L. Tillmann, Hannover
2003: G. Behrens, Hannover
2005: N. Qurishi & Mitarbeiter, Bonn
2007: O. Keppler & C. Goffinet, Heidelberg
2009: A. Schneidewind, Regensburg
2011: R. Draenert, München
2013: F. Klein, New York
2015: J. Trebicka, Bonn

DZIF-Doktorandenpreis

2014: J. M. Doehn, Berlin
2015: J. Joedicke, Berlin; S. Jung, Marburg; Z. Wu, Ulm

AUSSTELLER

Stand-Nr.	Firma
11	**AbbVie Deutschland GmbH & Co. KG, Wiesbaden*** www.abbvie.de
20	**Ärzte ohne Grenzen e.V., Berlin** www.aerzte-ohne-grenzen.de
34	**AID GmbH, Strassberg,** www.aid-diagnostika.com
23	**Akademie für Globale Gesundheit und Entwicklung (AGGE), Tübingen/Würzburg/Heidelberg** www.agge-akademie.de
13	**akademie für infektionsmedizin e.V., Berlin** www.akademie-infektionsmedizin.de
12	**Akademische Buchhandlung Knodt, Würzburg,** www.knodt.de
4	**Astellas Pharma GmbH, München*** www.astellas.de
29	**Basilea Pharmaceutica, Basel (Schweiz)*** www.basilea.com
28	**Bristol-Myers Squibb GmbH & Co. KGaA, München*** www.bms.com
7	**Bruker Daltonik GmbH, Bremen*** www.brucker.com
14	**Bundeszentrale für gesundheitliche Aufklärung (BZgA), Köln** www.bzga.de
2	**cepheid GmbH, Frankfurt** www.cepheidinternational.com
35	**Check Diagnostics GmbH, Westerau** www.check-dx.de
22	**Deutsche Arbeitsgemeinschaft niedergelassener Ärzte in der Versorgung HIV-Infizierter e.V. (dagnä), Berlin** www.dagnae.de
26	**DAHW Deutsche Lepra- und Tuberkulosehilfe e.V., Würzburg** www.dahw.de
24	**Deutsche AIDS-Gesellschaft e.V. (DAIG), Hamburg** www.daignet.de
13	**Deutsche Gesellschaft für Infektiologie e.V. (DGI), Berlin** **www.dgi-net.de**
9	**Deutsches Zentrum für Infektionsforschung e.V. (DZIF), Braunschweig** www.dzif.de
8	**Fast-track Diagnostics, Esch-sur-Alzette (Luxemburg)** www.fast-trackdiagnostics.com

Stand-Nr.	Firma
25	**Gilead Sciences GmbH, Martinsried*** www.gilead.com
30	**GlaxoSmithKline GmbH & Co. KG, München*** www.glaxosmithkline.de
6	**Hexal AG, Holzkirchen** www.hexal.com
33	**InfectoPharm Arzneimittel GmbH, Heppenheim** www.infectopharm.com
21	**InXFo - Interdisziplinäres Expertenforum HIV/Hepatitis, Köln** www.inxfo.de
10	**Janssen-Cilag GmbH, Neuss*** www.janssen-deutschland.de
15	**Mast Diagnostica GmbH, Reinfeld** www.mastgrp.com
37	**MEDBOX – The Aid Library, Würzburg** www.medbox.org
36	**Meridian Bioscience Europe, Luckenwalde** www.meridianbioscience.eu
3	**MSD SHARP & DOHME GMBH, Haar*** www.msd.de
27	**Oxford Immunotec, Abingdon (UK)** www.oxfordimmunotec.com
17	**Paul-Ehrlich Gesellschaft für Chemotherapie e.V. (PEG), Rheinbach** www.p-e-g.org
5	**Pfizer Pharma GmbH, Berlin*** www.pfizer.de
19	**Psychosoziale Beratungsstelle für HIV/Aids in Bayern** www.aidsberatung-unterfranken.de
32	**R-Biopharm AG, Darmstadt** www.r-biopharm.com
18	**Sanofi Pasteur MSD GmbH, Berlin*** www.spmsd.de
1	**Seegene Inc., Düsseldorf** www.seegene.com
16	**Thermo Fisher Scientific, Henningsdorf*** www.thermoscientific.com/brahms
31	**ViiV Healthcare GmbH, München*** www.viivhealthcare.com

*Gemäß den Richtlinien des FSA-Kodexes wird die finanzielle Unterstützung der FSA-Mitglieder auf Wunsch auf www.kit2016.de offengelegt.

AUSSTELLERPLAN

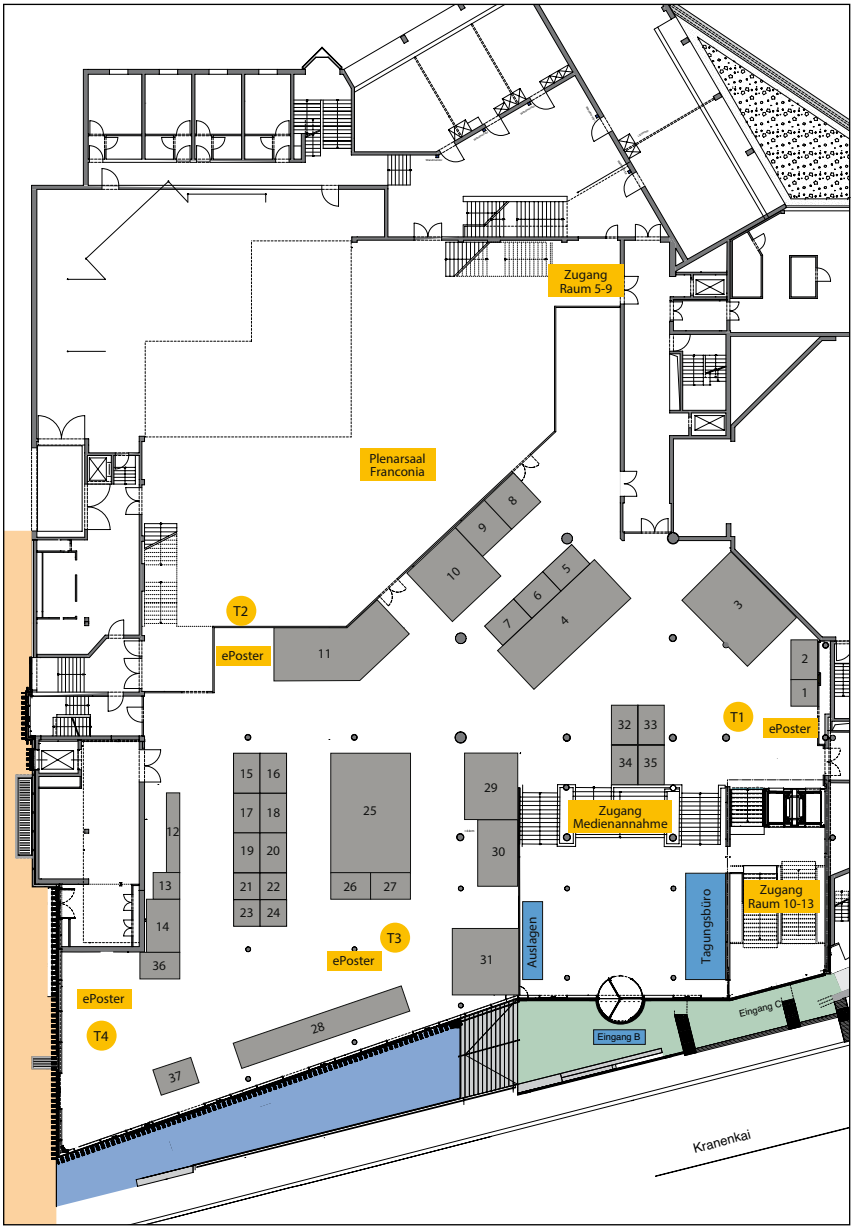

SPONSOREN

Bei folgenden Firmen bedanken wir uns sehr herzlich für die Unterstützung

PLATIN SPONSOREN

GILEAD Sciences GmbH, Martinsried*
www.gilead.com

MSD SHARP & DOHME GMBH, Haar*
www.msd.de

GOLD-SPONSOREN

AbbVie Deutschland GmbH & Co. KG, Wiesbaden*
www.abbvie.de

Astellas Pharma GmbH, München*
www.astellas.com

SILBER-SPONSOR

Basilea Pharmaceutica International AG, Basel (Schweiz)*
www.basilea.com

Bristol-Myers Squibb GmbH & Co. KGaA, München*
www.b-ms.de

Janssen-Cilag GmbH, Neuss*
www.janssen-cilag.de

ViiV Healthcare GmbH, München*
www.viivhealthcare.com

BRONZE-SPONSOREN

GlaxoSmithKline GmbH & Co. KG, München*
www.glaxosmithkline.de

*Gemäß den Richtlinien des FSA-Kodexes wird die finanzielle Unterstützung der FSA-Mitglieder auf Wunsch auf www.kit2016.de offengelegt.

LAGEPLAN UNIVERSITÄTSKLINIKUM WÜRZBURG

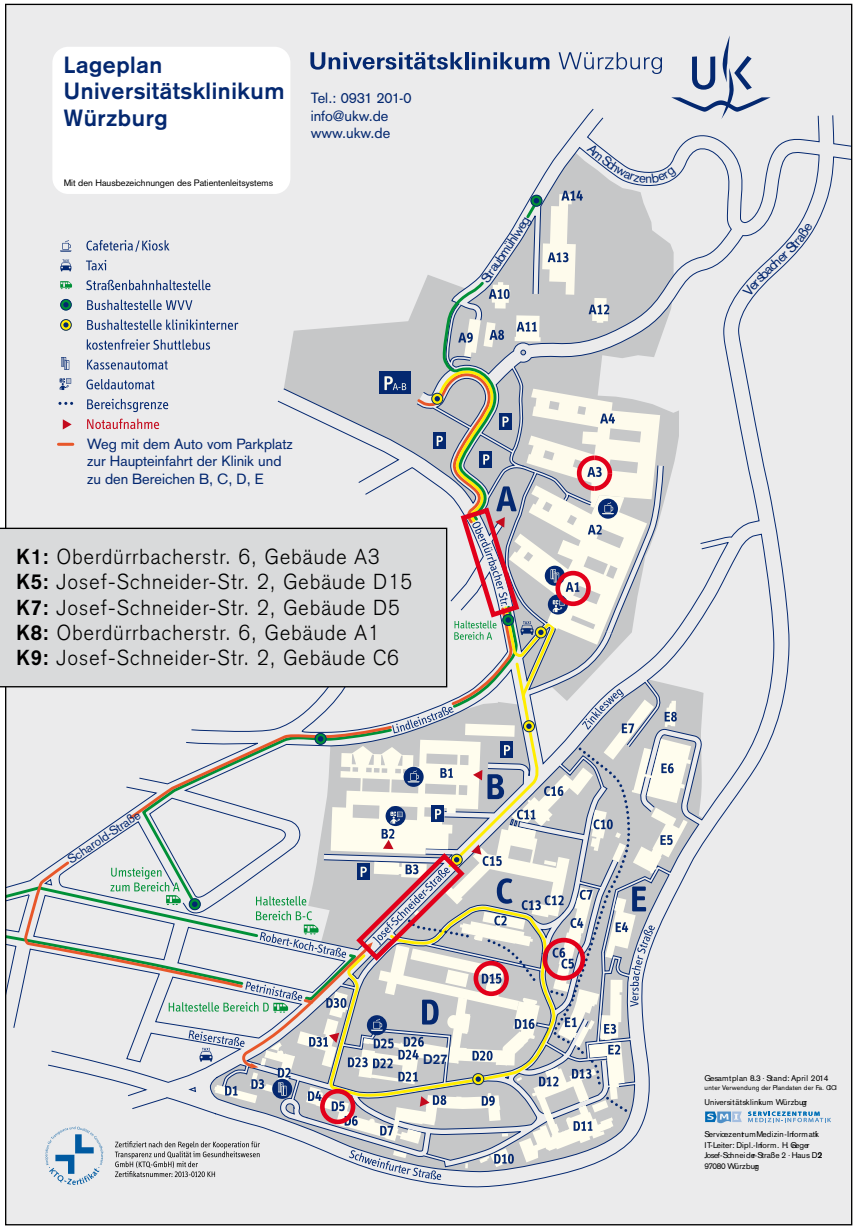

STADTPLAN WÜRZBURG

1. Congress Centrum Würzburg
2. Hauptbahnhof
3. Residenz
4. Kulturspeicher

KOOPERATIONSANGEBOT DER DEUTSCHEN BAHN

Die COCS GmbH - Congress Organisation C. Schäfer bietet Ihnen in Kooperation mit der Deutschen Bahn ein exklusives Angebot für Ihre bequeme Anreise zum KIT – Kongress für Infektionskrankheiten und Tropenmedizin an.

Der Preis für Ihr Veranstaltungsticket zur Hin- und Rückfahrt nach Würzburg beträgt[1]:

Mit Zugbindung
- **2. Klasse 99,- Euro**
- **1. Klasse 159,- Euro**

Vollflexibel
- **2. Klasse 139,- Euro**
- **1. Klasse 199,- Euro**

Den Ticketpreis für internationale Verbindungen nennen wir Ihnen gerne auf Anfrage.

Ihre Fahrkarte ist gültig vom 13. – 20. Juni 2016.

Buchen Sie Ihre Reise telefonisch unter der Service-Nummer **+49 (0)1806 - 31 11 53**[2] mit dem Stichwort „**COCS**".

Sie werden für die verbindliche Buchung zurückgerufen. Bitte halten Sie Ihre Kreditkarte zur Zahlung bereit[3].

BahnCard-, BahnCard Business- oder bahn.bonus Card Inhaber erhalten auf das Veranstaltungsticket bahn.bonus Punkte. Weitere Informationen unter www.bahn.de/bahn.bonus.

[1]Ein Umtausch oder eine Erstattung ist bis zum Tag vor dem 1. Geltungstag gegen ein Entgelt möglich. Es gelten die Umtausch- und Erstattungskonditionen zum Zeitpunkt der Ticketbuchung gemäß Beförderungsbedingungen der DB für Sparpreise. Ab dem 1. Geltungstag ist Umtausch oder Erstattung ausgeschlossen. Bei Tickets mit Zugbindung beträgt die Vorausbuchungsfrist mindestens 3 Tage, der Verkauf erfolgt, solange der Vorrat reicht.

[2]Die Hotline ist Montag bis Samstag von 7:00 -- 22:00 Uhr erreichbar, die Telefonkosten betragen 20 Cent pro Anruf aus dem deutschen Festnetz, maximal 60 Cent pro Anruf aus den Mobilfunknetzen.

[3]Beachten Sie bitte, dass für die Bezahlung mittels Kreditkarte ab dem 04.11.2014 ein Zahlungsmittelentgelt entsprechend Beförderungsbedingungen für Personen durch die Unternehmen der Deutschen Bahn AG (BB Personenverkehr) erhoben wird.

ANFAHRTSBESCHREIBUNG

Würzburg liegt im Mittelpunkt wichtiger Hauptverkehrswege und ist unmittelbar angeschlossen an die Autobahnen:

- A3 / A9 Köln-Würzburg-Nürnberg-München
- A7 Hannover-Würzburg-Ulm
- A81 Stuttgart-Heilbronn-Würzburg

Auch das Einfliegen wird einem leicht gemacht: Ob per Bahn oder Auto – die Flughäfen von Frankfurt und Nürnberg sind jeweils nur eine gute Stunde entfernt.

Das Congress Centrum Würzburg liegt rechts des Mains (auf Seite der Altstadt) an der Auffahrt zur Friedensbrücke.

Ab Hauptbahnhof erreichen Sie das Congress Centrum entweder mit der Straßenbahn (Linie 2, Richtung Zellerau, Haltestelle Congress Centrum), mit dem Taxi (ca. 1 km) oder zu Fuß (durch die Ringparkanlage, ca. 10 Gehminuten).

Am Würzburger Hauptbahnhof rollen täglich über 70 ICE / IC Verbindungen und mehr als 350 Reisezüge ein und aus.

Günstige Busverbindungen nach Würzburg finden Sie auf: www.fernbusse.de (Vergleichsportal für Fernbusangebote)

INSERENTEN

AbbVie Deutschland GmbH & Co. KG 11

Astellas Pharma GmbH 15

Basilea Pharmaceutica 21

Bristol-Myers Squibb GmbH & Co. KGaA 13

Gilead Sciences GmbH 32/U4

Janssen-Cilag GmbH U3

MSD SHARP & DOHME GMBH 5

ViiV Healthcare GmbH U2

IMPRESSUM

Herausgeber und verantwortlich für den redaktionellen Inhalt

Deutsche Gesellschaft für Infektiologie e.V. (DGI)
Nürnberger Str. 16
10789 Berlin
administration@dgi-net.de

Wissenschaftliche Redaktion:
Prof. Dr. Hartwig Klinker, Universitätsklinikum Würzburg

Design und Umsetzung

COCS media GmbH
Rosenheimer Str. 145c · 81671 München
www.cocs-media.de

COCSMEDIA

COCS media übernimmt keine Garantie für die Richtigkeit der Angaben.

KIT 2016
13. Kongress für Infektionskrankheiten und Tropenmedizin
15. - 18. Juni 2016, Congress Centrum Würzburg

ANMELDUNG

Ich nehme am Kongress (15. – 18. Juni 2016) teil als:

❑ Teilnehmer	€ 300,-
❑ Mitglied der ausrichtenden Gesellschaften Mitglied bei: ❑ DGI ❑ DAIG ❑ DTG ❑ PEG	€ 250,-
❑ Assistenzarzt[1]	€ 250,-
❑ Pflege- und Hygienepersonal[1]	freier Eintritt
❑ Student[1]	freier Eintritt

[1]Nachweis erforderlich

❑ Tageskarte am	❑ Do, 16.06.2016	❑ Fr, 17.06.2016	€ 150,-
	❑ Mi, 15.06.2016	❑ Sa, 18.06.2016	€ 100,-

❑ **Akademiekurse**	ohne Kongressteilnahme	mit Kongressteilnahme
❑ Mi, 15.06.2016	€ 50,-	freier Eintritt
❑ Sa, 18.06.2016	€ 30,-	freier Eintritt

❑ Ich nehme an folgenden Kursen/Workshops teil:
(Titel und Preise siehe Seite 120ff)

K_____ (bitte Nr. eintragen)

K_____ (bitte Nr. eintragen)

Zur Überweisung des Betrags verwenden Sie bitte die Kontoverbindung auf Seite 23.

Eine Anmeldebestätigung erhalten Sie nach dem Zahlungseingang.
Bitte entnehmen Sie unter www.kit2016.de die Hinweise zur Haftung und zur Arbeitgeber-/Dienstherrengenehmigung.

Datum Unterschrift

ANMELDUNG AUCH ONLINE UNTER WWW.KIT2016.DE

Anmeldung

Bitte pro Formular nur eine Person anmelden.

Anmeldeschluss: 5. Juni 2016
Danach ist eine Anmeldung nur noch vor Ort möglich

Anmeldung unter: www.kit2016.de
oder per Fax unter 089 / 89 06 77 - 77 möglich

Bitte abschneiden und im Fensterbriefumschlag absenden.
Die Anschrift ist passend eingestellt.

Wir bitten um Ihre Angabe für die Statistik:
- ❑ Klinik
- ❑ Praxis
- ❑ Sonstiges _____

Fachgebiet:
- ❑ Reise- und Tropenmedizin
- ❑ Allgemeine Infektiologie
- ❑ Klinische Mikrobiologie
- ❑ HIV-Medizin
- ❑ Klinische Mykologie
- ❑ Sonstiges

COCS GmbH
Congress Organisation C. Schäfer
Rosenheimer Str. 145c
81671 München

❑ Frau ❑ Herr ❑ Prof. ❑ PD Dr. ❑ Dr.

Name

Vorname

Institut

Abteilung

Straße

PLZ Ort

Vorwahl Telefon Fax

E-Mail

KIT2016